



Kementerian Pendidikan Malaysia

Buku Panduan Kelestarian Global





Kementerian Pendidikan Malaysia

PANDUAN PELAKSANAAN KELESTARIAN GLOBAL

Edaran Terhad

Bahagian Pembangunan Kurikulum
2016

Terbitan 2016

© Kementerian Pendidikan Malaysia

Hak Cipta Terpelihara. Tidak dibenarkan mengeluarkan mana-mana bahagian artikel, ilustrasi dan isi kandungan buku ini dalam sebarang bentuk dan dengan cara apa-apa jua sama ada secara elektronik, fotokopi, mekanik, rakaman atau cara lain sebelum mendapat kebenaran bertulis daripada Pengarah Bahagian Pembangunan Kurikulum, Kementerian Pendidikan Malaysia, Aras 4-8, Blok E9, Kompleks Kerajaan Parcel E, Pusat Pentadbiran Kerajaan Persekutuan, 62604 Putrajaya, MALAYSIA.

ISBN 976-967-420-XXX-X

PDP/ CIP

Terbitan oleh
Bahagian Pembangunan Kurikulum
Kementerian Pendidikan Malaysia
Aras 4-8, Blok E9,
Kompleks Kerajaan Parcel E,
Pusat Pentadbiran Kerajaan Persekutuan
62604 Putrajaya

KANDUNGAN

RUKUNEGARA.....	v
FALSAFAH PENDIDIKAN KEBANGSAAN	vi
1.0 PENGENALAN.....	1
2.0 LATAR BELAKANG.....	1
3.0 PENGERTIAN KELESTARIAN GLOBAL	2
4.0 MATLAMAT DAN OBJEKTIF.....	2
5.0 KANDUNGAN DALAM KELESTARIAN GLOBAL	3
5.1 Penggunaan dan Pengeluaran Lestari.....	3
5.2 Kewarganegaraan Global.....	9
5.3 Perpaduan	11
6.0 PENYEPADUAN ELEMEN KELESTARIAN GLOBAL DALAM MATA PELAJARAN 15	
6.1 Pendekatan Langsung	16
6.2 Pendekatan Sisipan.....	16
7.0 PENUTUP	17
CONTOH AKTIVITI PENDEKATAN LANGSUNG UNTUK SEKOLAH RENDAH	19
PENDIDIKAN JASMANI DAN PENDIDIKAN KESIHATAN	21
PENDIDIKAN MORAL	23
CONTOH AKTIVITI PENDEKATAN SISIPAN UNTUK SEKOLAH RENDAH.....	27
BAHASA INGGERIS	29
SEJARAH.....	33
PENDIDIKAN KESENIAN	37
PENDIDIKAN MORAL	51
CONTOH AKTIVITI PENDEKATAN LANGSUNG UNTUK SEKOLAH MENENGAH	55
SAINS.....	57
GEOGRAFI.....	65
SEJARAH.....	67
PENDIDIKAN MORAL	71
CONTOH AKTIVITI PENDEKATAN SISIPAN SEKOLAH MENENGAH	77
MATEMATIK.....	79
GEOGRAFI.....	83

SEJARAH	87
PEMETAAN.....	101
Pemetaan Kelestarian Global Sekolah Rendah Tahun 1 (Pendekatan Langsung)	102
Pemetaan Kelestarian Global Sekolah Rendah Tahun 1 (Pendekatan Sisipan)	103
Pemetaan Kelestarian Global Sekolah Menengah Tingkatan 1 (Pendekatan Langsung)	104
Pemetaan Kelestarian Global Sekolah Menengah Tingkatan 1 (Pendekatan Sisipan)	105
RUJUKAN.....	106
PANEL PENYUMBANG	107



RUKUNEGARA

BAHAWASANYA Negara kita Malaysia mendukung cita-cita hendak;
Mencapai perpaduan yang lebih erat dalam kalangan seluruh
masyarakatnya;

Memelihara satu cara hidup demokratik;

Mencipta masyarakat yang adil bagi kemakmuran negara
akan dapat dinikmati bersama secara adil dan saksama;

Menjamin satu cara yang liberal terhadap tradisi-tradisi

Kebudayaan yang kaya dan berbagai-bagai corak;

Membina satu masyarakat progresif yang akan menggunakan sains
dan teknologi moden;

MAKA KAMI, rakyat Malaysia, berikrar akan menumpukan seluruh
tenaga dan usaha kami untuk mencapai cita-cita tersebut
berdasarkan prinsip-prinsip yang berikut:

KEPERCAYAAN KEPADA TUHAN

KESETIAAN KEPADA RAJA DAN NEGARA

KELUHURAN PERLEMBAGAAN

KEDAULATAN UNDANG-UNDANG

KESOPANAN DAN KESUSILAAN

FALSAFAH PENDIDIKAN KEBANGSAAN

“Pendidikan di Malaysia adalah suatu usaha berterusan ke arah memperkembangkan lagi potensi individu secara menyeluruh dan bersepadu untuk mewujudkan insan yang seimbang dan harmonis dari segi intelek, rohani, emosi dan jasmani berdasarkan kepercayaan dan kepatuhan kepada Tuhan. Usaha ini bertujuan untuk melahirkan warganegara Malaysia yang berilmu pengetahuan, berketerampilan, berakhlak mulia, bertanggungjawab dan berkeupayaan mencapai kesejahteraan diri serta memberikan sumbangan terhadap keharmonian dan kemakmuran keluarga, masyarakat dan negara.”

Sumber: Akta Pendidikan 1996 (Akta 550)

1.0 PENGENALAN

Selaras dengan perkembangan dunia yang bergerak pantas dan semakin mencabar, bidang pendidikan perlu peka terhadap perubahan dan isu semasa dalam senario dunia tanpa sempadan. Kesedaran tentang Kelestarian Global daripada aspek sosial, ekonomi dan alam sekitar perlu ditingkatkan agar murid berupaya mengaplikasikan pengetahuan, kemahiran dan nilai berkaitan untuk menjadi *global player* yang berkesan.

Selaras dengan itu, pengetahuan, kemahiran dan nilai berkaitan kelestarian global perlu dipertingkat dan diperkukuhkan melalui elemen dalam Kelestarian Global. Kelestarian Global yang terkandung dalam panduan ini terdiri daripada elemen Penggunaan dan Pengeluaran Lestari, Kewarganegaraan Global dan Perpaduan. Setiap elemen dibangunkan berdasarkan konsep, tema atau kemahiran yang relevan dengan keperluan semasa untuk menghadapi cabaran Abad Ke-21. Ketiga-tiga elemen dalam Kelestarian Global hendaklah dilaksanakan melalui aktiviti pengajaran dan pembelajaran (p&p) serta kokurikulum.

2.0 LATAR BELAKANG

Pada 25 September 2015, Pertubuhan Bangsa-Bangsa Bersatu (PBB) telah melancarkan tujuh belas matlamat global (*Global Goals*) yang dikenali sebagai *Sustainable Development Goals* (SDGs) di New York, Amerika Syarikat. SDGs bertujuan membasmi kemiskinan, memelihara bumi dan memastikan kesejahteraan sejagat dinikmati oleh semua. Satu daripada tujuh belas matlamat global yang disenaraikan iaitu *Sustainable Development Goal 4* (SDG 4): *Ensure Inclusive and Equitable Quality Education and Promote Lifelong Learning Opportunities for All* merupakan matlamat global yang berfokus kepada pendidikan. SDG4 juga dikenali sebagai *Education 2030* merupakan agenda pendidikan baharu menggantikan *Education for All Goals*.

Kandungan Pelan PPPM 2013-2025 adalah selari dengan deklarasi SDG 4 dan hasrat kurikulum kebangsaan bagi memastikan generasi akan datang dapat menyumbang kepada pembangunan ekonomi, sosial dan alam sekitar secara lestari.

3.0 PENGERTIAN KELESTARIAN GLOBAL

Kelestarian secara umumnya membawa maksud pengekalan sesuatu perkara atau keadaan (UNESCO, 2015; Kamus Dewan, 2013). Kelestarian boleh dikaitkan dengan usaha untuk mengekalkan dan memelihara keaslian dari aspek sosial, ekonomi dan alam sekitar yang perlu diwarisi pada masa hadapan (Kamus Dewan, 2013). Dalam konteks yang lebih luas kelestarian merangkumi pengekalan dan juga penambahbaikan keadaan sedia ada.

Global membawa makna dunia sejagat dan juga merujuk kepada sesuatu yang luas serta tidak terbatas kepada sesuatu perkara (Kamus Dewan, 2013). Dalam konteks tanpa sempadan, global merangkumi aspek sosial, budaya, ekonomi dan politik (UNESCO, 2015).

Kelestarian Global bermaksud pengekalan dan penambahbaikan sesuatu perkara untuk memelihara keaslian daripada aspek sosial dan alam sekitar serta ekonomi ideal yang perlu diwarisi bagi menjamin kesinambungan warisan untuk kesejahteraan dan keharmonian generasi masa kini dan masa hadapan dalam konteks persekitaran komuniti, negara dan global.

4.0 MATLAMAT DAN OBJEKTIF

Kelestarian Global bermatlamat untuk melahirkan murid berdaya fikir lestari yang bersikap responsif terhadap persekitaran dalam kehidupan harian dengan mengaplikasikan pengetahuan, kemahiran dan nilai yang diperolehi melalui elemen Penggunaan dan Pengeluaran Lestari, Kewarganegaraan Global dan Perpaduan.

Objektif Kelestarian Global membolehkan murid:

- i. Memahami konsep dan perspektif Kelestarian Global.
- ii. Memperoleh pengetahuan, kemahiran dan nilai berkaitan Kelestarian Global.
- iii. Mengaplikasi pengetahuan, kemahiran dan nilai berkaitan Kelestarian Global dalam kehidupan harian.
- iv. Meningkatkan keupayaan menyelesaikan masalah dan membuat keputusan secara bijaksana melalui pengalaman pembelajaran berkaitan Kelestarian Global.
- v. Meningkatkan kesedaran dan penghayatan tentang kepentingan Kelestarian Global dalam kehidupan.
- vi. Menghayati dan menghargai nilai-nilai murni sejagat.

5.0 KANDUNGAN DALAM KELESTARIAN GLOBAL

Perspektif Kelestarian Global yang ditekankan dalam panduan ini merangkumi elemen Penggunaan dan Pengeluaran Lestari, Kewarganegaraan Global dan Perpaduan. Berikut adalah huraian elemen-elemen dalam Kelestarian Global.

5.1 Penggunaan dan Pengeluaran Lestari

Dunia hari ini sedang menghadapi pelbagai krisis berkaitan pembangunan dan alam sekitar yang memberi kesan kepada kehidupan manusia. Pertambahan penduduk dunia menyebabkan sumber semula jadi semakin rancak diteroka bagi memenuhi keperluan pengguna tanpa menghiraukan bekalannya yang semakin berkurangan. Oleh itu, corak penggunaan dan pengeluaran perlu efisien bagi memastikan sumber semula jadi yang ada dapat memenuhi keperluan generasi masa kini dan akan datang. Dalam hal ini, penggunaan dan pengeluaran secara lestari sangat penting kerana selain dapat memenuhi keperluan manusia dari segi barangan dan perkhidmatan, ia juga dapat memastikan penggunaan sumber semula jadi secara berhemah. Pendidikan Penggunaan dan Pengeluaran Lestari

mbolehkan individu membuat pilihan dalam kehidupan seharian secara bijaksana untuk menghasilkan barangan dan perkhidmatan dengan penggunaan sumber semula jadi secara minimum. Pendidikan Penggunaan dan Pengeluaran Lestari juga dapat memberi kesedaran kepada murid supaya lebih bertanggungjawab kepada sosial, ekonomi dan alam sekitar.

Elemen Penggunaan dan Pengeluaran Lestari mengandungi lapan tema. Setiap tema mengandungi beberapa bidang pembelajaran. Jadual 1 menunjukkan elemen Penggunaan dan Pengeluaran Lestari.

Jadual 1: Kandungan Penggunaan dan Pengeluaran Lestari

Bil.	Tema	Bidang Pembelajaran
1.	Penggunaan dan Pengeluaran Secara Lestari	<p>Kita semua adalah pengguna</p> <ul style="list-style-type: none"> • Peranan pengguna • Pengguna yang bermaklumat
		<p>Hubungkait Penggunaan dengan Pengeluaran</p> <ul style="list-style-type: none"> • Nilai pada kitaran penggunaan dan pengeluaran secara konvensional
		<p>Kesan pengguna dan pengeluar kepada masyarakat, ekonomi dan alam sekitar</p> <ul style="list-style-type: none"> • Pertumbuhan ekonomi • Jejak ekologi • Perubahan iklim • Ekuiti sosial
		<p>Konsep Penggunaan dan Pengeluaran Lestari</p> <ul style="list-style-type: none"> • Prinsip asas penggunaan dan pengeluaran lestari: 3 tunjang pembangunan lestari • Penggunaan hijau: konsep <i>cradle-to- cradle</i> • Dimensi sosial pengeluaran lestari: keselamatan makanan, perdagangan saksama (<i>fair trade</i>) • Inovasi dalam penggunaan lestari
		<p>Penggunaan dan Pengeluaran Lestari dalam konteks kehidupan harian</p> <ul style="list-style-type: none"> • Mengaplikasi <i>life cycle thinking</i>. (contoh: berfikir sebelum buang dan amalan 5R)
2.	Penggunaan Tenaga Lestari	<p>Kepentingan tenaga dalam kehidupan</p> <ul style="list-style-type: none"> • Tenaga sebagai sumber kehidupan • Kegunaan tenaga
		<p>Kesan penggunaan tenaga terhadap masyarakat, ekonomi dan alam sekitar</p> <ul style="list-style-type: none"> • Ekonomi dan tenaga • Kesan penggunaan tenaga terhadap masyarakat, ekonomi dan alam sekitar
		<p>Amalan penjimatan tenaga dalam kehidupan seharian</p> <ul style="list-style-type: none"> • Penjimatan tenaga • Penggunaan tenaga secara berkesan. Tenaga yang boleh diperbaharui • Audit tenaga

Bil.	Tema	Bidang Pembelajaran
		<p>Mempraktikkan penjimatan tenaga dalam kehidupan harian</p> <ul style="list-style-type: none"> • Mempraktikkan penjimatan dalam penggunaan tenaga dalam aktiviti kehidupan • Undang-undang dan polisi berkaitan penggunaan dan pengeluaran
3.	<p>Penggunaan Air Secara Lestari</p>	<p>Air sebagai keperluan asas</p> <ul style="list-style-type: none"> • Air sebagai keperluan utama hidupan
		<p>Kesan penggunaan air terhadap masyarakat, ekonomi dan alam sekitar</p> <ul style="list-style-type: none"> • Mengakses air minuman yang selamat • Kesan pencemaran air terhadap kesihatan dan alam sekitar
		<p>Amalan penjimatan air dalam kehidupan seharian</p> <ul style="list-style-type: none"> • Membaca meter air • Audit air • Penggunaan air secara efisien
4.	<p>Sisa</p>	<p>Sisa sebagai sumber</p> <ul style="list-style-type: none"> • Sisa adalah hasil sampingan daripada penggunaan • Pendekatan 5R untuk mengatasi sisa • Sisa sebagai sumber
		<p>Kesan sisa kepada masyarakat, ekonomi dan alam sekitar</p> <ul style="list-style-type: none"> • Kesihatan dan kualiti kehidupan • Tapak pelupusan • Pembuangan sisa
		<p>Menjejak sisa</p> <ul style="list-style-type: none"> • Kitaran pengeluaran kitaran <i>cradle-to-grave</i> • Kitaran pengeluaran <i>cradle-to-cradle</i>
		<p>Pengurusan sisa</p> <ul style="list-style-type: none"> • Sistem pengurusan sisa di Malaysia • Dendaan kepada pencemar (<i>Polluter pays principle</i>)
		<p>Amalan 5R dalam kehidupan</p> <ul style="list-style-type: none"> • Mengamalkan 5R dalam kehidupan • Kaedah pembungkusan secara lestari

Bil.	Tema	Bidang Pembelajaran
5.	Pengeluaran dan Penggunaan Makanan Secara Lestari	Makanan sebagai keperluan asas <ul style="list-style-type: none"> • Piramid makanan
		Kesan pengeluaran dan penggunaan makanan terhadap masyarakat, ekonomi dan alam sekitar <ul style="list-style-type: none"> • Kesan kepada persekitaran • Kesan kepada perubahan iklim
		Pengeluaran makanan secara lestari <ul style="list-style-type: none"> • Amalan pertanian lestari • Amalan pertanian bukan lestari
		Penggunaan makanan secara lestari <ul style="list-style-type: none"> • Memilih makanan yang lestari • Mengenal pasti label alam sekitar (<i>eco-labels</i>)
6.	Pengangkutan dan Pergerakan Lestari	Kepentingan pengangkutan dan pergerakan <ul style="list-style-type: none"> • Pengangkutan perlu untuk mendapatkan akses kepada perkhidmatan yang diperlukan • Jenis pengangkutan dan laluan hubungan
		Kesan pengangkutan terhadap masyarakat, ekonomi dan alam sekitar <ul style="list-style-type: none"> • Kesan kesesakan lalu lintas kepada kualiti kehidupan • Kesan pencemaran kenderaan bermotor terhadap kesihatan
		Pengangkutan yang mesra alam <ul style="list-style-type: none"> • Kenderaan menggunakan tenaga secara efisien – enjin mesra alam (<i>green engine</i>) • Penyelenggaraan kenderaan secara berkala
		Amalan pengangkutan dan perjalanan lestari <ul style="list-style-type: none"> • Memilih pengangkutan yang memberi kesan yang minimum kepada alam sekitar • Menggunakan pelbagai cara untuk bergerak ke sesuatu tempat • Merancang perjalanan • Mengaudit perjalanan
7.	Bangunan dan kediaman Lestari	Bangunan dan kediaman <ul style="list-style-type: none"> • Keperluan asas kediaman • Ciri-ciri bangunan dan kediaman

Bil.	Tema	Bidang Pembelajaran
		<p>Kesan bangunan dan kediaman terhadap masyarakat, ekonomi dan alam sekitar</p> <ul style="list-style-type: none"> • Kesan proses pembinaan terhadap alam sekitar • Kesan bahan binaan terhadap alam sekitar • Penggunaan Alat Penentuan Tahap Kecekapan Tenaga Bangunan (<i>Energy Efficient building rating tools</i>) <p>Bangunan dan kediaman lestari</p> <ul style="list-style-type: none"> • Ciri-ciri bangunan lestari • Bangunan lestari dan bukan lestari • Bahan bangunan mesra alam • Memilih perkakas yang cekap tenaga untuk kediaman • Reka bentuk kediaman lestari • Memilih kelengkapan rumah lestari yang jimat tenaga
8.	Pelancongan	<p>Jenis dan perkhidmatan pelancongan</p> <ul style="list-style-type: none"> • Jenis produk dan perkhidmatan yang ditawarkan • Jenis pakej pelancongan (pantai, semula jadi, warisan, bandar, pertanian dll) • Perkhidmatan lain yang menyokong pelancongan (pengangkutan, makanan, pemandu pelancong, membeli belah, kraf tangan dan lain-lain) <p>Kesan pelancongan terhadap masyarakat, ekonomi dan alam sekitar</p> <ul style="list-style-type: none"> • Kesan aktiviti pelancongan kepada masyarakat dan komuniti • Kesan aktiviti pelancongan kepada ekonomi setempat dan negara • Kesan pelancongan terhadap alam sekitar <p>Amalan melancong secara lestari</p> <ul style="list-style-type: none"> • Menggunakan sumber secara bertanggungjawab ketika beriadah • Menghayati ciri-ciri unik destinasi yang dilawati • Menjaga persekitaran destinasi pelancongan yang dilawati • Melancong di kawasan setempat dan di dalam negara • Memilih destinasi pelancongan lestari • Memilih produk pelancongan lestari (kemudahan, restoran, aktiviti dan lain-lain)

(Adaptasi ESCP, 2015)

5.2 Kewarganegaraan Global

Malaysia sebagai sebuah negara dan komuniti dunia yang membangun dengan pesat tidak lari daripada kehidupan global yang sering terdedah dengan pelbagai isu yang mencabar dan meruncing. Dunia hari ini menghadapi pelbagai isu seperti perubahan iklim, pergolakan masyarakat dan politik, ketidakstabilan ekonomi serta ledakan maklumat akibat daripada perkembangan teknologi dan komunikasi. Elemen Kewarganegaraan Global merujuk perasaan kekitaan kepada masyarakat dan kemanusiaan yang menekankan kepada aspek sosial, budaya, ekonomi dan politik. Konsep elemen Kewarganegaraan Global adalah berdasarkan tiga domain pembelajaran iaitu kognitif, sosio-emosi dan tingkah laku. Dalam domain kognitif pengetahuan dan kemahiran berfikir digunakan untuk memahami dunia dan masalahnya. Manakala domain sosio-emosi dibina secara aktif merangkumi nilai, sikap dan minda agar membolehkan ahli masyarakat hidup aman, bersama-sama dan hormat menghormati antara satu dengan lain. Domain tingkah laku pula, membolehkan ahli masyarakat bertindak secara kreatif dan berkesan serta bertanggungjawab di peringkat setempat, negara dan global (UNESCO, 2015).

Elemen Kewarganegaraan Global mengandungi empat tema. Setiap tema mengandungi beberapa tajuk pembelajaran. Jadual 2 menunjukkan elemen Kewarganegaraan Global.

Jadual 2: Kandungan Kewarganegaraan Global

	Tema	Tajuk Pembelajaran
1.	Sistem dan Kehidupan Bermasyarakat	<p>Identiti dan Jati Diri</p> <ul style="list-style-type: none"> • Identiti, jati diri, peranan dan suri teladan • Mengenali alam semula jadi, budaya, kepercayaan dan nilai <p>Masyarakat</p> <ul style="list-style-type: none"> • Tamadun manusia • Kewarganegaraan • Kebudayaan <p>Politik dan Ekonomi</p> <ul style="list-style-type: none"> • Struktur dan tamadun negara • Bangsa dan persepadaanan negara • Pertukaran wang • Jurang ekonomi • Kenegaraan • Akses kepada keadilan <p>Hidup beretika dan bertanggungjawab</p> <ul style="list-style-type: none"> • Hak asasi manusia • Tindakan yang boleh diambil
2.	Isu Tempatan dan Hubungannya dengan Masyarakat Global	<p>Persamaan Gender</p> <ul style="list-style-type: none"> • Akses kepada peluang yang sama rata <p>Kesihatan</p> <ul style="list-style-type: none"> • Kesihatan fizikal, psikologi dan sosial • Gaya hidup sihat • Penyakit <p>Kepercayaan dan Nilai</p> <ul style="list-style-type: none"> • Percaya kepada Tuhan • Adab dan akhlak <p>Migrasi Manusia</p> <ul style="list-style-type: none"> • Penghijrahan • Kemiskinan dan diskriminasi • Pelarian

	Tema	Tajuk Pembelajaran
3.	Kemajuan Sains dan Teknologi	Kesan Kemajuan Teknologi <ul style="list-style-type: none"> • Perubahan iklim • Bencana alam • Tenaga nuklear dan senjata nuklear • Kehidupan digital, persekitaran maya, dan era maklumat • Evolusi kemajuan teknologi
		Penyesuaian Manusia dengan Keperluan Persekitaran <ul style="list-style-type: none"> • Berkongsi sumber yang terhad dengan orang lain dan benda benda hidup lain • Peluang, akibat dan tanggungjawab
4.	Hidup Beretika	Hak dan Tanggungjawab <ul style="list-style-type: none"> • Hak asasi manusia
		Keamanan dan Penyelesaian Konflik <ul style="list-style-type: none"> • Menangani dan mengambil tindakan secara kritikal menangani isu-isu global • Tindakan yang boleh diambil secara individu dan kumpulan

Adaptasi GCED, 2015)

5.3 Perpaduan

Malaysia adalah sebuah negara yang mempunyai kepelbagaian agama, bangsa, budaya dan bahasa. Pelbagai usaha perlu dilakukan untuk memperkukuhkan perpaduan dalam kalangan masyarakat Malaysia sejak dari kanak-kanak lagi. Elemen Perpaduan merupakan satu daripada aspirasi sistem yang terkandung dalam PPPM 2013-2025 selain daripada akses, kualiti, ekuiti dan kecekapan. Sehubungan dengan itu, elemen perpaduan diperkukuhkan dengan menerapkan tiga konstruk utama, iaitu menerima, menghormati dan mengurus kepelbagaian berkaitan agama, bangsa, budaya dan bahasa melalui aktiviti kurikulum dan kokurikulum. Penghayatan dan amalan murid terhadap elemen Perpaduan ini bukan sahaja dapat menyumbang ke arah perpaduan di peringkat kebangsaan malah menjangkau ke peringkat global.

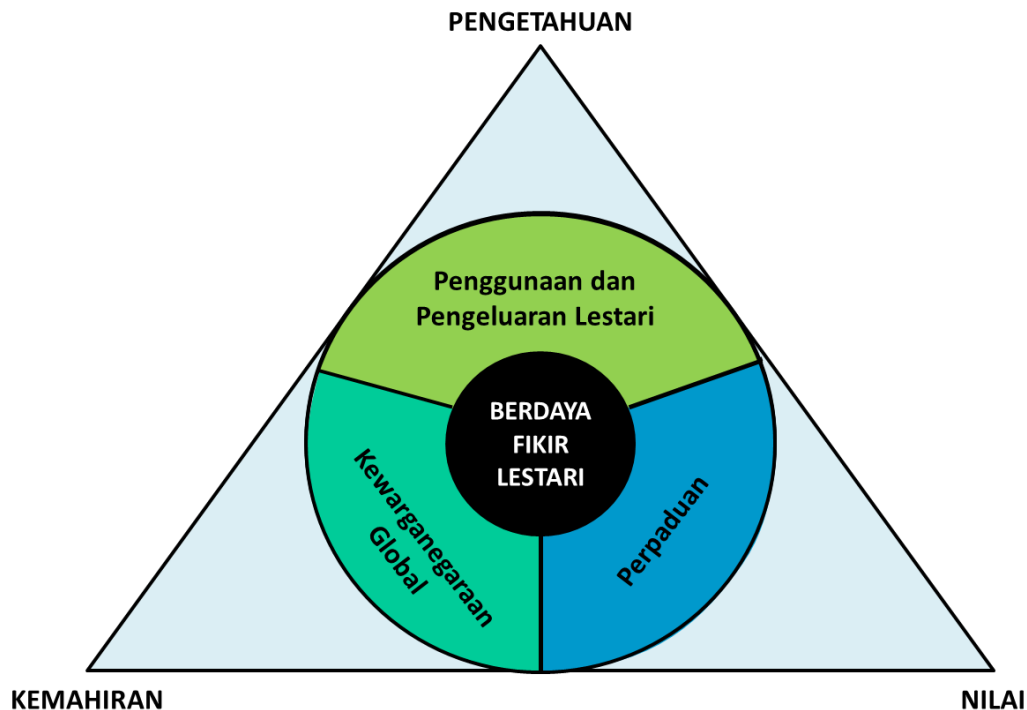
Elemen Perpaduan mengandungi tiga konstruk utama iaitu menerima, menghormati dan mengurus kepelbagaian (BPPDP, 2014). Menerima kepelbagaian bermaksud guru dan murid yang berbeza agama dan bangsa boleh bersikap terbuka, toleransi, percaya dan sanggup bekerjasama walaupun berbeza agama, bangsa, budaya dan bahasa. Manakala, menghormati kepelbagaian bermaksud setiap guru dan murid yang berbeza agama dan bangsa mengamalkan sikap atau tingkahlaku yang berhemah tinggi, menghargai dan prihatin terhadap agama dan bangsa lain walaupun berbeza agama, bangsa, budaya dan bahasa. Mengurus kepelbagaian pula bermaksud setiap murid yang berbeza agama dan bangsa mengamalkan sikap atau tingkah laku yang adil, amanah dan rasional walaupun berbeza agama, bangsa, budaya dan bahasa.

Jadual 3: Konstruk Utama, Subkonstruk dan Takrifan dalam Elemen Perpaduan

Bil.	Konstruk	Subkonstruk	Takrifan Subkonstruk
1.	Menerima Kepelbagaian	Bersikap Terbuka	Keupayaan untuk menerima pandangan, amalan serta penampilan yang berbeza dari segi agama, bangsa, budaya dan bahasa serta berupaya menerima kelainan selaras dengan nilai masyarakat tempatan dan antarabangsa.
		Toleransi	Keupayaan untuk bertolak ansur dengan keperluan dan kehendak kaum lain sama ada dalam konteks budaya, bahasa, amalan agama atau hal-hal lain demi keharmonian pelbagai kaum.
		Bekerjasama	Keupayaan untuk menyokong, membantu serta memberi sumbangan kepada agama, bangsa, budaya dan bahasa kaum lain demi mencapai sesuatu matlamat.
		Percaya	Keupayaan untuk memiliki keyakinan terhadap kebolehan, kejujuran, kebaikan agama, bangsa, budaya dan bahasa kaum lain serta mempunyai prasangka yang baik.
2.	Menghormati Kepelbagaian	Berhemah Tinggi	Keupayaan untuk beradab mulia, berbudi bahasa, berbudi pekerti dan bersopan dalam pergaulan dengan kaum lain serta berupaya menjaga sensitiviti antara kaum.
		Menghargai	Keupayaan untuk berasa bangga dengan keunikan pelbagai budaya dan bahasa yang ada, bersyukur dengan keharmonian negara dan mengiktiraf kejayaan yang dicapai oleh kaum lain.
		Prihatin	Keupayaan untuk berempati dan peka terhadap permasalahan atau persekitaran kaum lain, bersedia untuk membantu atau menyelesaikan masalah kaum lain serta boleh menyayangi kaum lain.

Bil.	Konstruk	Subkonstruk	Takrifan Subkonstruk
3.	Mengurus Kepelbagaian	Adil	Keupayaan untuk mengamalkan integriti dalam mengambil tindakan, membuat keputusan yang saksama serta membuat pertimbangan yang wajar dalam situasi kaum lain turut terlibat.
		Amanah	Keupayaan untuk jujur dalam melaksanakan tanggungjawab serta melakukan tindakan yang terbaik dalam situasi kaum lain turut terlibat.
		Rasional	Keupayaan untuk berfikir secara kritis berdasarkan alasan dan bukti yang nyata serta logik dan melakukan perkara yang wajar dalam situasi kaum lain turut terlibat.

6.0 PENYEPADUAN ELEMEN KELESTARIAN GLOBAL DALAM MATA PELAJARAN



Rajah 1 : Penyepaduan Elemen Kelestarian Global Dalam Mata Pelajaran

Matlamat Kelestarian Global adalah untuk melahirkan murid yang berdaya fikir lestari. Ini boleh dicapai melalui pelaksanaan p&p menggunakan standard pembelajaran dan standard kandungan mata pelajaran dengan menyepadukan tiga elemen Kelestarian Global. Dalam proses penyepaduan mata pelajaran dengan elemen Kelestarian Global murid bukan sahaja menguasai pengetahuan, kemahiran dan nilai mata pelajaran tetapi juga berupaya menguasai pengetahuan, kemahiran dan nilai Kelestarian Global. Penyepaduan mata pelajaran dengan elemen Kelestarian Global ini boleh dilaksanakan melalui pendekatan langsung dan sisipan.

6.1 Pendekatan Langsung

Pendekatan langsung dilaksanakan dalam mata pelajaran yang mana elemen Kelestarian Global dinyatakan secara eksplisit dalam standard kandungan dan standard pembelajaran. Elemen ini diajar secara langsung dalam p&p mata pelajaran berdasarkan tema, bidang atau tajuk. Contoh standard mata pelajaran yang menyatakan secara eksplisit elemen Kelestarian Global adalah seperti berikut.

Mata Pelajaran:	Geografi
Tema/Tajuk/Kemahiran:	Isu dan Pengurusan Alam Sekitar
Standard Kandungan	Pemanasan Global Punca , kesan dan langkah mengurangkan pemanasan global
Standard Pembelajaran	5.1.2 Menjelaskan dengan contoh punca pemanasan global

* Sila rujuk muka surat 65 untuk cadangan aktiviti bagi tajuk ini.

6.2 Pendekatan Sisipan

Pendekatan sisipan dilaksanakan dalam mata pelajaran yang mana elemen Kelestarian Global tidak dinyatakan secara eksplisit dalam standard kandungan dan standard pembelajaran. Elemen Kelestarian Global diajar secara sisipan dalam p&p mata pelajaran sesuai dengan tema, bidang atau tajuk mata pelajaran. Dalam merancang p&p guru perlu membuat perkaitan antara standard kandungan atau standard pembelajaran yang hendak diajar dengan elemen Kelestarian Global.

Mata Pelajaran:	Sejarah
Tema/Tajuk:	Zaman Prasejarah
Standard Kandungan:	3.1 Zaman Prasejarah
Standard Pembelajaran:	3.1.3 Membandingkan ciri-ciri kehidupan zaman 3.1.4 Menyatakan kesinambungan sumbangan zaman prasejarah kepada kemajuan manusia K3.1.6 Menjelaskan keupayaan manusia prasejarah meneruskan kelangsungan hidup

* Sila rujuk muka surat 87 untuk cadangan aktiviti bagi tajuk ini.

7.0 PENUTUP





Hasrat mengekalkan keaslian dalam bidang sosial, ekonomi dan alam sekitar diharapkan mencapai hasrat dunia sejagat apabila elemen Kelestarian Global diterapkan dalam kurikulum kebangsaan.



Bagi mencapai hasrat itu, pengetahuan, kemahiran dan nilai berkaitan kelestarian global perlu dipertingkat dan diperkukuhkan dalam mata pelajaran untuk membentuk jati diri, semangat patriotisme dan lestari dalam kehidupan seharian seterusnya mensejahterakan keluarga, masyarakat, negara dan dunia demi warisan bangsa masa kini dan masa hadapan.

**CONTOH AKTIVITI
PENDEKATAN
LANGSUNG UNTUK
SEKOLAH RENDAH**

PENDIDIKAN JASMANI DAN PENDIDIKAN KESIHATAN





Mata Pelajaran	Pendidikan Jasmani dan Pendidikan Kesihatan (Komponan Pendidikan Kesihatan)
Tema/Tajuk/Kemahiran	Keluargaan
Standard Kandungan	Peranan Diri Sendiri dan Ahli Keluarga Serta Kepentingan Institusi Keluarga dalam Aspek Kesihatan Keluarga
Standard Pembelajaran	5.1.3 Mengaplikasi cara menghormati diri, ahli keluarga dan penjaga. 5.1.4 Menganalisis cara berkomunikasi yang berkesan dengan ahli keluarga dan penjaga.

Cadangan Aktiviti	Elemen Kelestarian Global
<ol style="list-style-type: none"> 1. Aktiviti main peranan berdasarkan gambar. 2. Murid berada dalam kumpulan kecil (mengikut kesesuaian). 3. Setiap kumpulan diberi gambar yang berlainan dan diminta membuat perbincangan. 4. Setiap kumpulan melakonkan situasi berdasarkan gambar yang diberi. 5. Guru memaparkan gambar dan bersoal jawab tentang kepentingan institusi keluarga sebagai asas kehidupan bermasyarakat.    	<p>Elemen Kewarganegaraan Global</p> <p>Kehidupan Bermasyarakat:</p> <ul style="list-style-type: none"> • Diri dan keluarga – Pembentukan identiti, harga diri, peranan dan 'role model'. • Masyarakat – Tamadun manusia dari segi peribadi, tempatan dan global. <p>Elemen Perpaduan</p> <p>Menghormati Kepelbagaian</p> <p>Berhemah tinggi</p> <ul style="list-style-type: none"> • Menghargai • Perihatin

Cadangan Aktiviti	Elemen Kelestarian Global
 	

PENDIDIKAN MORAL

Mata Pelajaran:	Pendidikan Moral
Tema/Tajuk/Kemahiran:	Diri saya
Nilai:	Kerjasama
Standard Kandungan:	Kerjasama dalam kehidupan seharian
Standard Pembelajaran:	12.5 Mempraktikkan nilai bekerjasama demi perpaduan dalam kehidupan seharian.

Cadangan Aktiviti	Elemen Kelestarian Global
<p>1. Guru menunjukkan beberapa realia yang diperbuat daripada bahan kitar semula.</p> <p>Contoh: tabung, alat permainan dan alat hiasan</p> <div style="display: flex; justify-content: space-around;">   </div> <div style="display: flex; justify-content: space-around; margin-top: 10px;">   </div> <p>2. Guru bersoal-jawab mengenai bahan-bahan yang digunakan untuk membuat realia-realiam seperti di atas.</p> <p>Contoh soalan:</p> <ol style="list-style-type: none"> i. Apakah bahan buangan yang digunakan untuk menghasilkan realia-realiam tersebut? 	<p>Elemen Penggunaan dan Pengeluaran Lestari</p> <p>Penggunaan dan Pengeluaran Lestari dalam Konteks Kehidupan Sehari-hari</p> <ul style="list-style-type: none"> • Mengaplikasi life cycle thinking. (contoh: berfikir sebelum buang dan amalan 5R)

Cadangan Aktiviti	Elemen Kelestarian Global
<p>ii. Di manakah kita boleh mencari bahan-bahan tersebut?</p> <p>3. Guru memberi sekeping potongan gambar kepada setiap murid (Lampiran 1).</p> <p>4. Setiap murid diminta mencari cantuman dan melengkapkan gambar tersebut.</p> <p>5. Guru menanyakan kebaikan bekerjasama berdasarkan pengalaman murid semasa menjalankan aktiviti tadi.</p> <p>6. Murid disoal dengan contoh soalan berikut:</p> <p>i. Mengapakah kita perlu bekerjasama?</p> <p>ii. Apakah aktiviti lain yang boleh kita lakukan bersama- sama?</p> <p>7. Guru menyediakan beberapa longgokan bahan seperti surat khabar, penyedut minuman, kotak, botol plastik, lidi dan ranting.</p> <p>8. Murid menjana idea dan mencipta sesuatu dengan menggunakan bahan tersebut secara kumpulan.</p> <p>Contoh: membina model bangunan, tabung atau kenderaan mainan</p> <p>9. Murid ditanya dengan soalan-soalan berikut:</p> <p>i. Apakah perasaan anda setelah melakukan aktiviti ini secara bekerjasama?</p> <p>ii. Mengapakah kita perlu kitar semula?</p> <p>iii. Apakah aktiviti yang boleh anda lakukan bersama-sama dengan jiran anda yang berlainan kaum?</p> <p>iv. Mengapakah kebanyakan negara kitar semula bahan buangan?</p> <p>10. Guru merumuskan pelajaran hari ini dengan nilai kerjasama serta memberi penekanan kepada amalan 5R dalam kehidupan.</p>	<p>Elemen Perpaduan</p> <p>Menerima kepelbagaian</p> <ul style="list-style-type: none"> • bekerjasama <p>Elemen Kewarganegaraan Global</p> <p>Isu-Isu dan Hubungannya dengan Masyarakat Global</p> <ul style="list-style-type: none"> • kesihatan

Lampiran 1



**CONTOH AKTIVITI
PENDEKATAN SISIPAN
UNTUK SEKOLAH
RENDAH**


BAHASA INGGERIS

Mata pelajaran:	English Year 1
Tema:	World of Knowledge
Topik:	Transportation
Kemahiran:	Reading
Standard Kandungan	Pupils will be able to demonstrate understanding of a variety of linear and non-linear texts in the form of print and non-print materials using a range of strategies to construct meaning.
Standard Pembelajaran	2.2.1 Pupils are able to apply word recognition skills

Aktiviti	Elemen Kelestarian Global
<p>1. Recite the “Transportation Rhyme” from the previous lesson.</p> <p>2. Put up pictures of different transportation on the board. Recite the “Transportation Rhyme”. Pupils recall the names of the transportation from the rhyme. Pupils come to the front and circle the vehicles that they hear in the rhyme.</p> <div data-bbox="300 1111 1129 1594" style="border: 2px solid black; padding: 10px; text-align: center;"> </div> <p>3. Discuss and explore each vehicle. Use a circle map to write the information on the board. e.g. : Car Do you have a car? Why do you need a car? What are other types of vehicles that are environmental friendly? e.g. : Bicycle Do you have a bicycle? Why do you ride on a bicycle? Is it environmental friendly?</p> <p>4. Model the rhyme recitation. Pupils read the lines together with the teacher. Emphasise on the words in bold.</p>	<p>Elemen Penggunaan dan Pengeluaran Lestari</p> <ul style="list-style-type: none"> Jenis Pengangkutan <p>Elemen Penggunaan dan Pengeluaran Lestari</p> <ul style="list-style-type: none"> Kepentingan pengangkutan

Aktiviti	Elemen Kelestarian Global
<p>I ride on a bicycle I ride on a bicycle, but I want to go faster I ride on a bus I ride on a bus, but I want to go faster I ride in a car I ride in a car, but I want to go faster I fly on a plane I fly on a plane, but I want to go faster Five, four, three, two, one, go! I fly in a rocket I fly into space in a rocket</p> <p>5. Put up the word cards on the board (bold words). Introduce the vocabulary from the rhyme (bicycle, bus, car, plane, rocket). Pupils name the other vehicles that they see in the picture. Paste those word cards as well (motorcycle, helicopter, ship, scooter, lorry).</p> <p>6. Divide the pupils in groups of four. Provide them with different word cards and picture cards. Pupils work as a team to match each word card to the correct picture and arrange it on their table. They must read and pronounce the words.</p> <p>7. Play a game of riddles. Read a few riddles. The team that can give the answer will come to the board and stick the picture and its word card. They must read and say the word aloud to get points. Give rewards to the winning team. e.g. I have two wheels and a bell. I don't produce smoke. What am I? I burn fuel to launch into space. What am I? I am a public transport. I have a driver. What am I?</p> <p>8. Distribute worksheets for the individual activity. Pupils are given pictures and words. Pupils cut out the words and paste them on the correct pictures. (Refer Appendix 1) Pupils complete their worksheet by matching each word to the correct picture.</p>	<p>Elemen Perpaduan:</p> <ul style="list-style-type: none"> Bekerjasama <p>Elemen Penggunaan dan Pengeluaran Lestari</p>



Cut out the words and paste them on the correct pictures.




lorry	bus	car	plane	ship
rocket	bicycle	helicopter	scooter	motorcycle

SEJARAH

Mata Pelajaran:	Sejarah
Tema/Tajuk:	Keluarga Bahagia
Standard Kandungan:	1.2 Pengertian Diri dan keluarga
Standard Pembelajaran:	1.2.2 Mengenal pasti salasilah keluarga 1.2.4 Mengenal pasti gelaran anggota keluarga K1.2.7 Menyatakan adab yang perlu diamalkan dalam sesebuah keluarga

Cadangan Aktiviti	Elemen Kelestarian Global
<p>1. Guru memaparkan gambar-gambar dokumen pengenalan diri.</p> <div style="display: flex; justify-content: space-around;">  </div> <p>2. Murid diminta membuat pemerhatian dan menyatakan pendapat.</p> <p>3. Murid membuat perkaitan tajuk perbincangan dengan elemen kewarganegaraan global (identiti, jati diri dan budaya)</p> <p>4. Murid diminta melihat gambar rajah salasilah keluarga. Contoh:-</p> <div style="text-align: center;">  </div> <p>5. Murid diminta membuat pemerhatian dan membuat</p>	<p>Elemen Kewarganegaraan Global</p> <ul style="list-style-type: none"> • Kehidupan Bermasyarakat • Identiti dan jati diri • budaya <p>Elemen Kewarganegaraan Global</p> <ul style="list-style-type: none"> • Kehidupan Bermasyarakat • Identiti dan jati diri • Hidup bertetika dan bertanggungjawab

Cadangan Aktiviti	Elemen Kelestarian Global
<p>perkaitan dengan salasilah keluarga sendiri.</p> <p>6. Murid diminta menerangkan salasilah keluarga sendiri secara sumbang saran:</p> <ol style="list-style-type: none"> i. Mengenal keluarga asas ii. Mengenal gelaran-gelaran dalam keluarga <p>7. Guru meminta murid membina rajah pokok keluarga sendiri.</p> <p>8. Murid dibimbing membuat rumusan tentang keluarga asas dan mengaitkan dengan elemen kewarganegaraan global (identiti, jati diri, hidup beretika dan bertanggungjawab)</p> <p>9. Murid dibahagikan kepada 4 kumpulan</p> <p>10. Murid diminta melakukan perbincangan secara <i>Round Robin</i>:</p> <ol style="list-style-type: none"> i. Kumpulan 1: Mengenal pasti gelaran dan panggilan dalam keluarga Melayu. ii. Kumpulan 2: Mengenal pasti gelaran dan panggilan dalam keluarga India. iii. Kumpulan 3: Mengenal pasti gelaran dan panggilan dalam keluarga Cina. iv. Kumpulan 4: Mengenal pasti gelaran dan panggilan dalam keluarga Asli. <p>11. Perkongsian maklumat tentang hasil perbincangan melalui permainan <i>Round Robin</i>.</p> <p>12. Guru mengedarkan lembaran kerja tentang kata panggilan dalam keluarga. (Lampiran 1)</p> <p>13. Wakil kumpulan membentangkan hasil kumpulan di hadapan kelas.</p> <p>14. Murid dibimbing untuk mengaitkan perbincangan dengan elemen pendidikan perpaduan. (menerima kepelbagaian dan menghormati kepelbagaian)</p> <p>15. Setiap kumpulan akan mencatatkan kesemua hasil perbincangan ke dalam lembaran kerja.</p> <p>16. Guru meminta murid di dalam kumpulan menjalankan simulasi perbualan dalam keluarga dengan menggunakan panggilan dalam keluarga yang telah dikenal pasti, situasi melalui permainan <i>Fan & Pick</i>.</p> <p>17. Kad permainan <i>Fan&Pick</i>:</p>	<p>Elemen Perpaduan</p> <ul style="list-style-type: none"> • Menerima Kepelbagaian <ul style="list-style-type: none"> • Sikap terbuka • Toleransi • Bekerjasama • Menghormati Kepelbagaian <ul style="list-style-type: none"> • Berhemah tinggi • menghargai

Cadangan Aktiviti	Elemen Kelestarian Global
<p>i. Cerita 1 (keluarga Melayu). ii. Cerita 2 (keluarga India). iii. Cerita 3 (Keluarga Cina). iv. Cerita 4 (keluarga Asli).</p> <p>18. Rakan-rakan lain dalam kumpulan dikehendaki menilai penggunaan panggilan keluarga yang digunakan oleh rakan mereka ketika melaksanakan tugas.</p> <p>19. Murid diminta menghasilkan gambar rajah salasilah keluarga dalam bentuk persembahan grafik. Contoh:-</p>  <p>20. Murid dibimbing untuk merumuskan tentang institusi keluarga yang telah dipelajari dan mengaitkan dengan kehidupan seharian.</p>	<p>Elemen Perpaduan</p> <ul style="list-style-type: none"> • Menerima Kepelbagaian <ul style="list-style-type: none"> • Sikap terbuka • Toleransi • Bekerjasama

Arahan: Senaraikan kata panggilan yang keluarga yang dapat kamu kenal pasti hasil perbincangan kumpulan kamu.




KATA PANGGILAN DALAM KELUARGA

	KELUARGA MELAYU	KELUARGA INDIA	KELUARGA CINA	KELUARGA ORANG ASLI
Bapa				
Ibu				
Anak Pertama (Lelaki)				
Anak Kedua (Perempuan)				
Anak Ketiga (Lelaki)				
Anak Keempat (Perempuan)				
Anak Kelima (Perempuan)				

PENDIDIKAN KESENIAN

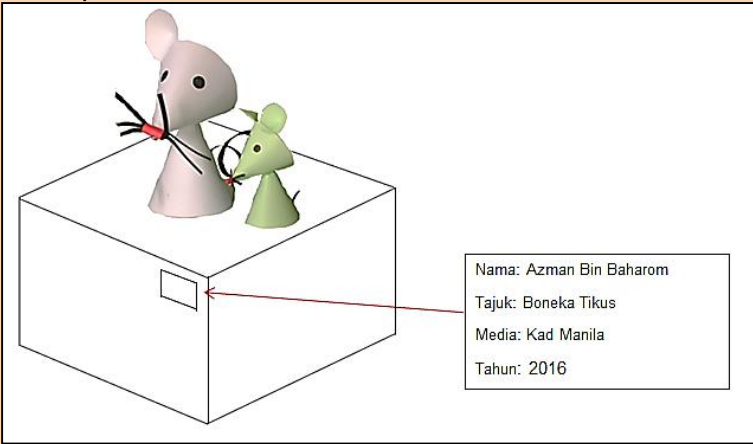

Mata Pelajaran	Pendidikan Kesenian
Standard Kandungan	3.3 Projek Kesenian
Standard Pembelajaran	3.3.1 Mempamerkan hasil karya untuk persembahan 3.3.2 Membuat persembahan kumpulan

Cadangan Aktiviti	Elemen Kelestarian Global
<p><u>Pra Persediaan Pameran dan Persembahan Seni</u></p> <p>P&P oleh Guru Seni Visual & Muzik (90 Minit)</p> <p><u>Langkah 1</u></p> <ol style="list-style-type: none"> 1. Guru dan murid berbincang tentang projek kesenian bertajuk “Fantasi Alam Rimba”. Semua murid terlibat untuk menjayakan aktiviti berikut: <ol style="list-style-type: none"> i. Pameran seni mini ii. Persembahan seni mini 2. Guru dan murid berbincang tentang: <ol style="list-style-type: none"> i. Atur cara bagi pameran dan persembahan seni ii. Tugasan bagi pameran dan persembahan seni 3. Murid dibahagikan kepada beberapa kumpulan kecil. Setiap kumpulan berbincang, merancang dan menetapkan. <ol style="list-style-type: none"> i. Nama kumpulan ii. Ketua kumpulan iii. Ahli Kumpulan iv. Tugasan: <ol style="list-style-type: none"> a. Pameran mini b. Persembahan mini 4. Projek kesenian berskala kecil dijalankan di dalam kelas mengikut kreativiti guru dan murid. <p><u>Langkah 2</u></p> <p>P&P oleh Guru Seni Visual</p> <ol style="list-style-type: none"> 1. Guru bersama-sama murid berbincang tentang kriteria pemilihan karya untuk dipamerkan. 	<p>Elemen Penggunaan dan Pengeluaran Lestari</p> <ul style="list-style-type: none"> • Inovasi Saintifik Dan Teknikal • Meneroka alam semulajadi

Cadangan Aktiviti	Elemen Kelestarian Global
<p><u>Langkah 3</u></p> <ol style="list-style-type: none">1. Penerangan susun atur bagi pameran mini yang diadakan <p>Contoh susun atur:</p> <ol style="list-style-type: none">i. Mengantung karya - contoh karya: arca mobailii. Menampal karya di dinding - contoh karya: lukisaniii. Susun atur atas pedestal - contoh karya: model <ol style="list-style-type: none">2. Guru memberi penerangan peralatan yang biasa digunakan dalam susun atur pameran. <p>Contoh:</p> <div style="display: flex; justify-content: space-around;"><div data-bbox="316 819 673 1115"></div><div data-bbox="705 819 1002 1115"></div></div> <p style="display: flex; justify-content: space-around;">a) Pedestalb) Kekuda (easel)</p> <div data-bbox="430 1189 847 1520"></div> <p data-bbox="536 1541 751 1570" style="text-align: center;">c) Papan Pamer</p> <ol style="list-style-type: none">3. Guru memberi penerangan peralatan gantian yang lain akan digunakan untuk susun atur pameran. <ol style="list-style-type: none">i. dinding kelasii. papan kenyataan kelasiii. susun atas meja <ol style="list-style-type: none">4. Murid dan guru berbincang tentang peralatan yang sesuai digunakan bagi susun atur pameran seni.	<p style="text-align: center;">Elemen Perpaduan</p> <p>Menerima kepelbagaian:</p> <ul style="list-style-type: none">• menghormati• bersikap terbuka• toleransi

Cadangan Aktiviti	Elemen Kelestarian Global
<p><u>Langkah 4</u></p> <ol style="list-style-type: none"> 1. Guru menunjuk cara membuat kapsyen. 2. Guru memberi penerangan maklumat yang perlu ada dalam kapsyen seperti: <ol style="list-style-type: none"> i. Nama: ii. Tajuk: iii. Media: iv. Tahun: <p><u>Langkah 5</u></p> <p>P&P oleh Guru Muzik</p> <ol style="list-style-type: none"> 1. Guru memperdengarkan cerita Fantasi Alam Rimba. (Skrip cerita pada Lampiran 2). 2. Murid dan guru bersoal jawab dan berbincang tentang cerita yang didengar. <p>Contoh:</p> <ol style="list-style-type: none"> i. Cerita tentang apa? ii. Apakah watak-watak yang ada dalam cerita ini? iii. Suasana cerita ini berlaku di mana? iv. Apakah bunyi yang boleh didengar? 3. Berdasarkan cerita, guru dan murid menetapkan aktiviti yang bersesuaian untuk mempersembahkan cerita Fantasi Alam Rimba. <p>Contoh aktiviti:</p> <ol style="list-style-type: none"> i. Pelakon untuk melakonkan watak dari cerita yang didengar ii. Pemuzik untuk menghasilkan kesan bunyi yang sesuai untuk suasana di dalam hutan. iii. Memilih lagu yang sesuai untuk persembahan. iv. Props yang sesuai untuk digunakan semasa persembahan 	<p>Elemen Kewarnageraan Global</p> <ul style="list-style-type: none"> • Mengenal alam semula jadi <p>Elemen Perpaduan</p> <p>Menghormati kepelbagaian:</p> <ul style="list-style-type: none"> • rasional <p>Elemen Perpaduan</p> <p>Mengurus kepelbagaian:</p> <ul style="list-style-type: none"> • rasional

Cadangan Aktiviti	Elemen Kelestarian Global
<p>4. Murid dalam setiap kumpulan akan berbincang dan menetapkan tugas:</p> <ol style="list-style-type: none"> i. Siapa yang akan menjadi pelakon untuk membawa watak-watak yang telah ditetapkan. ii. Siapa yang akan menjadi pemuzik untuk memainkan alat muzik bagi menghasilkan kesan bunyi. iii. Memilih lagu yang sesuai untuk persembahan. Contoh: Lagu Suasana Pagi dan Gajah Menari. (Setiap pilihan lagu dan gerakan adalah dari hasil semasa pembelajaran Seni Muzik) iv. Props yang akan digunakan semasa persembahan. (Setiap pilihan props adalah dari hasil karya murid semasa pembelajaran Seni Visual) <p>Catatan: Setiap keputusan akan dicatatkan dalam borang seperti di lampiran 3 (Senarai tugas kumpulan)</p>	
<p><u>APLIKASI PENGETAHUAN DAN KEMAHIRAN SENI</u></p> <p><u>Langkah 1</u> (60 minit x 2 sesi pengajaran)</p> <p>P&P oleh Guru Seni Visual</p> <p>Setiap kumpulan akan melakukan aktiviti berikut:</p> <ol style="list-style-type: none"> i. Murid membuat kemasan hasil karya yang ingin dipamerkan. ii. Guru bersama-sama murid mengumpul karya kreatif untuk dipamer. iii. Guru bersama-sama murid memilih karya untuk dipamerkan iv. Guru berbincang dengan murid lokasi pameran yang akan diadakan. 	<p>Elemen Perpaduan</p> <p>Menerima kepelbagaian:</p> <ul style="list-style-type: none"> • Sikap terbuka • kerjasama

Cadangan Aktiviti	Elemen Kelestarian Global
<p>v. Murid membuat kapsyen</p> <div data-bbox="397 367 847 611" style="border: 1px solid black; padding: 5px; margin: 10px 0;"> <p>Nama:</p> <p>Tajuk:</p> <p>Media:</p> <p>Tahun:</p> </div> <p>vi. Murid melabelkan kapsyen pada karya yang dipamerkan</p> <div data-bbox="279 730 1035 1171" style="border: 1px solid black; padding: 10px; margin: 10px 0;">  <div data-bbox="743 981 1010 1115" style="border: 1px solid black; padding: 5px; margin: 10px auto; width: fit-content;"> <p>Nama: Azman Bin Baharom</p> <p>Tajuk: Boneka Tikus</p> <p>Media: Kad Manila</p> <p>Tahun: 2016</p> </div> </div>	
<p>vii. Murid menyusun atur pameran dengan bimbingan guru</p> <p>Contoh susun atur:</p> <div data-bbox="296 1350 1067 1825" style="border: 1px solid black; padding: 10px; margin: 10px 0;">  </div>	<p>Elemen Perpaduan</p> <p>Menerima kepelbagaian:</p> <ul style="list-style-type: none"> • menghormati • bersikap terbuka

Cadangan Aktiviti	Elemen Kelestarian Global										
<p>Langkah 2 (30minit X 2 sesi pengajaran)</p> <p>P&P oleh Guru Muzik</p> <ol style="list-style-type: none"> 1. Latihan akan dijalankan mengikut segmen yang ditetapkan oleh guru. 2. Segmen 1: Latihan untuk pemuzik. Menghasilkan kesan bunyi untuk menunjukkan suasana di waktu pagi. 3. Segmen 2. Latihan untuk aktiviti muzik dan gerakan menggunakan lagu Suasana Pagi. <p>Contoh:</p> <table border="1" data-bbox="193 869 1010 1899"> <thead> <tr> <th data-bbox="193 869 466 927">Lirik Lagu</th> <th data-bbox="466 869 1010 927">Contoh Gerakan</th> </tr> </thead> <tbody> <tr> <td data-bbox="193 927 466 1115"> Suasana pagi sungguh nyaman Bunga-bunga kembang di taman </td> <td data-bbox="466 927 1010 1115"> Semua watak Bergerak seperti bunga yang sedang berkembang dan melambai-lambai ke kiri dan kanan. </td> </tr> <tr> <td data-bbox="193 1115 466 1323"> Kicau burung pun kedengaran Rasa segar seluruh badan </td> <td data-bbox="466 1115 1010 1323"> Semua watak Bergerak seperti burung yang sedang terbang dengan gembira </td> </tr> <tr> <td data-bbox="193 1323 466 1487"> Matahari mula menyinari Bumi indah hijau menawan </td> <td data-bbox="466 1323 1010 1487"> Semua watak Bergerak seperti matahari bersinar. </td> </tr> <tr> <td data-bbox="193 1487 466 1899"> Segalanya nampak berseri Sungguh indah ciptaan Tuhan </td> <td data-bbox="466 1487 1010 1899"> Watak dibahagikan kepada 3 iaitu: (1) Bergerak seperti bunga yang sedang berkembang dan melambai-lambai ke kiri dan kanan. (2) Bergerak seperti burung yang sedang terbang (3) Bergerak seperti matahari bersinar. </td> </tr> </tbody> </table>	Lirik Lagu	Contoh Gerakan	Suasana pagi sungguh nyaman Bunga-bunga kembang di taman	Semua watak Bergerak seperti bunga yang sedang berkembang dan melambai-lambai ke kiri dan kanan.	Kicau burung pun kedengaran Rasa segar seluruh badan	Semua watak Bergerak seperti burung yang sedang terbang dengan gembira	Matahari mula menyinari Bumi indah hijau menawan	Semua watak Bergerak seperti matahari bersinar.	Segalanya nampak berseri Sungguh indah ciptaan Tuhan	Watak dibahagikan kepada 3 iaitu: (1) Bergerak seperti bunga yang sedang berkembang dan melambai-lambai ke kiri dan kanan. (2) Bergerak seperti burung yang sedang terbang (3) Bergerak seperti matahari bersinar.	<ul style="list-style-type: none"> • toleransi
Lirik Lagu	Contoh Gerakan										
Suasana pagi sungguh nyaman Bunga-bunga kembang di taman	Semua watak Bergerak seperti bunga yang sedang berkembang dan melambai-lambai ke kiri dan kanan.										
Kicau burung pun kedengaran Rasa segar seluruh badan	Semua watak Bergerak seperti burung yang sedang terbang dengan gembira										
Matahari mula menyinari Bumi indah hijau menawan	Semua watak Bergerak seperti matahari bersinar.										
Segalanya nampak berseri Sungguh indah ciptaan Tuhan	Watak dibahagikan kepada 3 iaitu: (1) Bergerak seperti bunga yang sedang berkembang dan melambai-lambai ke kiri dan kanan. (2) Bergerak seperti burung yang sedang terbang (3) Bergerak seperti matahari bersinar.										

Cadangan Aktiviti	Elemen Kelestarian Global						
<p>4. Latihan menggabungkan segmen 1 dan 2.</p> <p>5. Segmen 3</p> <ol style="list-style-type: none"> i. Latihan untuk pemuzik. Menghasilkan kesan bunyi untuk menunjukkan suasana di dalam hutan. ii. Watak sekumpulan renjer berada di dalam hutan. <ul style="list-style-type: none"> • Latihan menggabungkan segmen 1, 2 dan 3 • Segmen 4. Latihan untuk aktiviti muzik dan gerakan menggunakan lagu Gajah Menari <table border="1" data-bbox="252 734 1059 1872"> <thead> <tr> <th data-bbox="252 734 762 792">Lirik Lagu</th> <th data-bbox="762 734 1059 792">Gerakan</th> </tr> </thead> <tbody> <tr> <td data-bbox="252 792 762 1335"> <p>Saya seekor gajah di hutan sunyi Mencari kawan-kawan sama menari Lenggang lenggang lenggang ke kanan Lenggang lenggang lenggang ke kiri Lenggang lenggang lenggang ke kanan Lenggang lenggang ke kiri Bam Bam Bam Bam</p> </td> <td data-bbox="762 792 1059 1335"> <p>Watak gajah</p> <p>Bergerak mengikut kreativiti sendiri untuk mempamerkan watak gajah</p> <p>Watak haiwan lain</p> <p>Bergerak mengikut kreativiti sendiri untuk mengiringi dan bermain-main dengan gajah</p> </td> </tr> <tr> <td data-bbox="252 1335 762 1872"> <p>Saya seekor tikus dilubang kecil Mencari kawan-kawan sama menari Jengkit jengkit jengkit ke kanan Jengkit jengkit jengkit ke kiri Jengkit jengkit jengkit ke kanan Jengkit jengkit ke kiri Ting Ting Ting Ting</p> </td> <td data-bbox="762 1335 1059 1872"> <p>Watak tikus</p> <p>Bergerak mengikut kreativiti sendiri untuk mempamerkan watak tikus</p> <p>Watak haiwan lain</p> <p>Bergerak mengikut kreativiti sendiri untuk mengiringi dan bermain-main dengan tikus</p> </td> </tr> </tbody> </table> <ul style="list-style-type: none"> • Latihan menggabungkan segmen 1, 2, 3 dan 4 	Lirik Lagu	Gerakan	<p>Saya seekor gajah di hutan sunyi Mencari kawan-kawan sama menari Lenggang lenggang lenggang ke kanan Lenggang lenggang lenggang ke kiri Lenggang lenggang lenggang ke kanan Lenggang lenggang ke kiri Bam Bam Bam Bam</p>	<p>Watak gajah</p> <p>Bergerak mengikut kreativiti sendiri untuk mempamerkan watak gajah</p> <p>Watak haiwan lain</p> <p>Bergerak mengikut kreativiti sendiri untuk mengiringi dan bermain-main dengan gajah</p>	<p>Saya seekor tikus dilubang kecil Mencari kawan-kawan sama menari Jengkit jengkit jengkit ke kanan Jengkit jengkit jengkit ke kiri Jengkit jengkit jengkit ke kanan Jengkit jengkit ke kiri Ting Ting Ting Ting</p>	<p>Watak tikus</p> <p>Bergerak mengikut kreativiti sendiri untuk mempamerkan watak tikus</p> <p>Watak haiwan lain</p> <p>Bergerak mengikut kreativiti sendiri untuk mengiringi dan bermain-main dengan tikus</p>	
Lirik Lagu	Gerakan						
<p>Saya seekor gajah di hutan sunyi Mencari kawan-kawan sama menari Lenggang lenggang lenggang ke kanan Lenggang lenggang lenggang ke kiri Lenggang lenggang lenggang ke kanan Lenggang lenggang ke kiri Bam Bam Bam Bam</p>	<p>Watak gajah</p> <p>Bergerak mengikut kreativiti sendiri untuk mempamerkan watak gajah</p> <p>Watak haiwan lain</p> <p>Bergerak mengikut kreativiti sendiri untuk mengiringi dan bermain-main dengan gajah</p>						
<p>Saya seekor tikus dilubang kecil Mencari kawan-kawan sama menari Jengkit jengkit jengkit ke kanan Jengkit jengkit jengkit ke kiri Jengkit jengkit jengkit ke kanan Jengkit jengkit ke kiri Ting Ting Ting Ting</p>	<p>Watak tikus</p> <p>Bergerak mengikut kreativiti sendiri untuk mempamerkan watak tikus</p> <p>Watak haiwan lain</p> <p>Bergerak mengikut kreativiti sendiri untuk mengiringi dan bermain-main dengan tikus</p>						

Cadangan Aktiviti	Elemen Kelestarian Global
<p><u>PAMERAN DAN PERSEMBAHAN SENI</u></p> <p>P&P oleh Guru Seni Visual & Muzik (90 Minit) - Semasa Pameran Seni</p> <p><u>Langkah 1</u></p> <p>P&P oleh Guru Seni Visual (40 minit)</p> <ol style="list-style-type: none"> 1. Murid bercerita tentang karya sendiri kepada guru dan Rakan berdasarkan ilmu yang telah dipelajari 2. Murid perlu memastikan keselamatan bahan dan alatan semasa pameran berlangsung.  <p><u>Langkah 2</u></p> <p>P&P oleh Guru Muzik (30 minit) - Semasa Persembahan Seni</p> <ol style="list-style-type: none"> i. Sebelum persembahan, ketua kumpulan memastikan bahawa semua ahli kumpulan telah bersedia dengan: ii. alat muzik yang akan digunakan iii. props yang akan digunakan iv. Semasa persembahan, murid yang menjadi penonton, hendaklah memberi perhatian atau tumpuan kepada persembahan. v. Setiap ahli kumpulan sentiasa mematuhi arahan ketua kumpulan 	<p>Elemen Perpaduan</p> <p>Menghormati kepelbagaian:</p> <ul style="list-style-type: none"> • Berhemah tinggi • Menghargai • Perihatin <p>Elemen Kewarganegaraan Global</p> <ul style="list-style-type: none"> • Hidup beretika dan bertanggungjawab <p>Elemen Perpaduan</p> <p>Menghormati kepelbagaian:</p> <ul style="list-style-type: none"> • Menghargai

Cadangan Aktiviti	Elemen Kelestarian Global
<p><u>SELEPAS PAMERAN DAN PERSEMBAHAN SENI</u></p> <p>P&P oleh Guru Seni Visual & Muzik (20 minit)</p> <p><u>Langkah 3</u></p> <ol style="list-style-type: none"> i. Menyimpan bahan pameran di tempat penyimpanan ditetapkan ii. Menyimpan alatan yang digunakan semasa persembahan di tempat penyimpanan yang telah ditetapkan iii. Murid mengemas persekitaran lokasi aktiviti serta menjaga kebersihan kelas/sekolah setelah selesai pameran dan persembahan seni 	<p>Elemen Kelestarian</p> <p>Bahan Pembuangan/ Sisa Domestik</p> <ul style="list-style-type: none"> • Kepentingan kebersihan persekitaran rumah dan sekolah

Nama
kumpulan : _____

Ketua
kumpulan : _____

Ahli kumpulan : _____

SKRIP CERITA FANTASI ALAM RIMBA

(Kesan bunyi menunjukkan suasana di waktu pagi - mainkan oleh pemuzik)

Suara latar:

Di suatu pagi, dalam sebuah hutan tinggal pelbagai jenis haiwan dan tumbuh-tumbuhan. Mereka hidup dalam suasana riang dan gembira.

(Lagu Suasana Pagi dimainkan)

Semua watak-watak bergerak dan menari mengikut lagu Suasana Pagi.

(Kesan bunyi menunjukkan suasana di dalam hutan – dimainkan oleh pemuzik)

Suara latar:

Tanpa disedari oleh haiwan-haiwan itu, mereka sedang diperhatikan oleh sekumpulan Renjer Hutan

(Kesan bunyi menunjukkan suasana di dalam hutan - mainkan oleh pemuzik)

Suara latar:

Tiba-tiba salah seorang Renjer Hutan tersebut ternampak dan tertarik dengan seekor gajah yang bersendirian. Renjer Hutan itu memanggil rakan-rakannya yang lain. Mereka memerhatikan gajah tersebut sambil melangkah perlahan-lahan dengan berhati-hati.

Sayup-sayup kedengaran gajah itu sedang bernyanyi. Rupa-rupanya gajah itu tidak bersendirian. Tikus juga menari dan bernyanyi bersama-sama dengan gajah. Semakin lama semakin banyak haiwan yang menyertai Gajah dan Tikus yang sedang menari dan bernyanyi itu. *(masuk satu demi satu dengan watak masing-masing)*. Mereka turut menyertai Gajah dan Tikus menari termasuk Renjer Hutan. (Mereka semua bergembira)

SENARAI TUGASAN KUMPULAN

Nama kumpulan : _____

1. Pelakon

NAMA PELAKON (MURID)	WATAK
	Gajah
	Tikus
	Harimau
	Pokok 1
	Pokok 2
	Burung
	Renjer hutan
	Rakan renjer hutan 1
	Rakan renjer hutan 2

2. Pemuzik

Nama Pemuzik	Alat Muzik atau Alat Improvisasi Yang Digunakan	Kesan Bunyi Yang akan dihasilkan
		Air sungai yang sedang mengalir
		Burung-burung berkicauan di dalam hutan
		Bunyi monyet
		Bunyi gajah
		Bunyi tapak kaki



Catatan : Seorang murid boleh memainkan lebih dari 1 alat muzik atau alat improvisasi.

3. Props

Bil.	Props	Kegunaan Props
1.	Topeng Gajah	Watak gajah
2.	Topeng tikus	Watak Tikus
3.	Topeng burung	Watak burung
4.	Model Senapang	Renjer Hutan
5.	Model Teropong	Renjer Hutan
6.	Boneka harimau	Watak harimau
7.	Batu besar	Di letakkan di hadapan pentas
8.		

PENDIDIKAN MORAL

Mata Pelajaran:	Pendidikan Moral
Tema/Tajuk/Kemahiran:	Diri saya
Nilai:	Kesederhanaan
Standard Kandungan:	Kesederhanaan dalam diri
Standard Pembelajaran:	13.5 Mengamalkan perlakuan sederhana dalam kehidupan seharian.

Cadangan Aktiviti	Elemen Kelestarian Global
<p>1. Murid melukis gambar pelbagai jenis paip di papan putih.</p> <div style="display: flex; justify-content: space-around; align-items: center;">   </div> <p>2. Murid diminta menyenaraikan jenis-jenis sumber air.</p> <ol style="list-style-type: none"> i. sumber bawah tanah ii. telaga iii. sumber lain iv. sungai <p>3. Murid menjelaskan kepentingan air dalam kehidupan untuk tujuan:</p> <ol style="list-style-type: none"> i. minuman ii. membersihkan diri iii. membasuh basikal, kereta, pakaian dan rumah. iv. menyiram pokok bunga <p>4. Murid melakukan simulasi seperti di bawah untuk mempraktikkan penjimatan air:</p> <p>Contoh:</p> <ol style="list-style-type: none"> i. membasuh tangan ii. menggosok gigi iii. menyiram pokok bunga <p>5. Murid menghasilkan poster bertemakan 'Air untuk</p>	<p>Elemen Penggunaan dan Pengeluaran Lestari</p> <p>Penggunaan Air Lestari</p> <ul style="list-style-type: none"> • air sebagai keperluan asas <p>Elemen Kewarganegaraan Global</p> <p>Kemajuan Sains dan Teknologi Global</p> <ul style="list-style-type: none"> • Penyesuaian Manusia dengan Keperluan Persekitaran

Cadangan Aktiviti	Elemen Kelestarian Global
<p>Kegunaan Global ' dalam kumpulan (Lampiran 1).</p> <p>6. Guru bersoal-jawab mengenai hasil poster murid.</p> <ol style="list-style-type: none"> i. Apakah tujuan poster ini dihasilkan? ii. Jelaskan cara-cara menjimatkan air di rumah. iii. Apakah kesan jangka panjang kepada masyarakat global jika berlaku kemarau? iv. Apakah sikap kesederhanaan yang boleh diamalkan dalam kehidupan seharian selain penjimatan air? <ol style="list-style-type: none"> a. wang saku b. elektrik c. makanan <p>7. Guru menilai dan memberikan hadiah untuk poster terbaik.</p> <p>8. Guru merumus pelajaran hari ini dan membuat refleksi tentang sikap kesederhanaan yang perlu murid amalkan dalam kehidupan seharian. Guru juga merumuskan bahawa air merupakan sumber yang terhad kepada semua benda hidup di dunia.</p>	<p>Elemen Kewarganegaraan Global</p> <ul style="list-style-type: none"> • berkongsi sumber yang terhad dengan orang lain dan benda-benda hidup lain

Lampiran 1




CONTOH AKTIVITI PENDEKATAN LANGSUNG UNTUK SEKOLAH MENENGAH

SAINS

Mata Pelajaran:	Sains
Tema/Tajuk/Kemahiran:	Audit Tenaga
Standard Pembelajaran:	<ul style="list-style-type: none"> • Menghubung kait jenis peralatan elektrik dengan kuasa yang diperlukan. • Berkomunikasi mengenai langkah penjimatan tenaga • Menyedari pentingnya peranan setiap individu dalam penggunaan tenaga secara lestari • Menyelesaikan masalah numerikal berkaitan kos penggunaan tenaga elektrik

Cadangan Aktiviti	Elemen Kelestarian Global
<p>FASA 1: PELIBATAN</p> <p>1. Murid ditanya soalan berikut:</p> <ol style="list-style-type: none"> i. Apakah sumber tenaga elektrik? ii. Mengapa anda perlukan tenaga elektrik? iii. Apakah nilai tenaga elektrik? Pernahkah anda mendengar ibu bapa atau penjaga merungut tentang bil elektrik? iv. Terangkan penggunaan tenaga dalam sector industri, pengangkutan dan pertanian. <p>1. Semua murid berkongsi maklumat mengenai jumlah bil elektrik yang perlu dibayar untuk satu bulan.</p> <p>2. Guru menanyakan mengapa terdapat bil elektrik yang mempunyai nilai yang tinggi dan tanyakan murid berkenaan apakah alat elektrik yang digunakan di rumahnya.</p> <p>3. Murid membuat pengitlakan mengenai kos penggunaan tenaga elektrik dengan peralatan elektrik yang digunakan.</p> <p>4. Guru memaklumkan tujuan pembelajaran hari ini ialah bagaimana melakukan audit elektrik dan bagaimana penjimatan boleh dilakukan</p>	<p>Elemen Penggunaan dan pengeluaran Lestari</p> <ul style="list-style-type: none"> • Semua orang perlukan tenaga elektrik. <ul style="list-style-type: none"> - Menyedari kepentingan tenaga dalam kehidupan harian. • Impak penggunaan tenaga ke atas masyarakat, ekonomi dan persekitaran. <ul style="list-style-type: none"> - Menyedari penggunaan yang tidak dirancang akan menyebabkan pembaziran dengan kos yang tinggi dan seterusnya kepada alam sekitar untuk penjanaan tenaga yang lebih.










Cadangan Aktiviti	Elemen Kelestarian Global
<p>FASA 2: PENEROKAAN</p> <p><u>Aktiviti 1:</u></p> <p>1. Murid diberikan satu lembaran kerja 1 bagi menentukan kuasa, jangkamasa penggunaan dan penggunaan tenaga bagi beberapa peralatan elektrik yang biasa digunakan di rumah dengan menggunakan rumus:</p> <div style="border: 1px solid black; padding: 10px; width: fit-content; margin: 10px auto;"> $\text{Kuasa (Watt)} = \frac{\text{Kerja (Joule)}}{\text{Masa (saat)}}$ </div> <p><u>Aktiviti 2:</u></p> <p>2. Murid memilih peralatan elektrik yang digunakan di rumah dan mengira jumlah kos penggunaan elektrik setiap bulan.</p> <p>3. Daripada aktiviti ini, murid akan melihat corak perkaitan antara kuasa peralatan elektrik dan jangkamasa penggunaan.</p>	<ul style="list-style-type: none"> • Impak penggunaan tenaga ke atas masyarakat, ekonomi dan persekitaran. <ul style="list-style-type: none"> - Menyedari bahawa peralatan elektrik menggunakan tenaga pada kadar yang berbeza yang mempunyai perkaitan dengan kos penggunaan tenaga elektrik. - Menyedari pentingnya mengamalkan penjimatan tenaga.
<p>FASA 3: PENERANGAN</p> <p>1. Murid diberi lembaran kerja 2 untuk membuat perbandingan penggunaan tenaga elektrik bagi setiap peralatan elektrik yang digunakan dan mengenal pasti peralatan elektrik yang paling tinggi menyumbang kepada bil elektrik.</p> <p>2. Murid membuat penjelasan bahawa alat peralatan elektrik yang mengeluarkan banyak tenaga haba mempunyai nilai kuasa yang tinggi. Maka penggunaan alat elektrik itu perlu dikurangkan bagi tujuan penjimatan.</p> <p>3. Murid boleh berkomunikasi mengenai langkah yang perlu diambil untuk mengurangkan kebergantungan terhadap tenaga elektrik dengan menggunakan tenaga yang boleh diperbaharui.</p> <p>4. Guru perlu mengukuhkan pemahaman mengenai mengurangkan penggunaan tenaga dengan memperkenalkan kecekapan tenaga.</p>	<ul style="list-style-type: none"> • Penjimatan tenaga <ul style="list-style-type: none"> - Penjimatan penggunaan tenaga - Kecekapan tenaga - Tenaga yang boleh diperbaharui - Audit tenaga

Cadangan Aktiviti	Elemen Kelestarian Global
<p>FASA 4: PENGEMBANGAN</p> <ol style="list-style-type: none"> Murid diperkenalkan kepada konsep kecekapan tenaga yang diperkenalkan di Malaysia pada tahun 2006. Bagi peralatan yang cekap menggunakan tenaga dilabelkan dengan <i>star rating</i>. Semakin banyak bintang pada alat elektrik yang digunakan maka ia semakin cekap menggunakan tenaga. Sistem <i>star rating</i> menggunakan 1 bintang untuk peralatan yang kurang cekap hingga ke 5 bintang yang paling cekap. Murid diberi contoh satu label kecekapan tenaga untuk dianalisis maklumatnya <div style="text-align: center;">  <p>Endorsement Label used by Suruhanjaya Tenaga (Energy Commission)</p> </div> <ol style="list-style-type: none"> Murid diberi masalah dalam konteks harian untuk diselesaikan. Beberapa pilihan jenama berlainan televisyen diberikan dengan nilai <i>star rating</i> masing-masing. Murid ditanya jenama manakah yang akan dipilih beserta justifikasi pemilihan yang dibuat. 	<ul style="list-style-type: none"> Mengamalkan penjimatan tenaga dalam kehidupan harian. <ul style="list-style-type: none"> Mempraktikkan penjimatan tenaga dalam kehidupan harian. Tenaga dan <i>governance</i>
<p>FASA 5: PENILAIAN</p> <p>Murid diberi lembaran kerja untuk menyelesaikan masalah dalam hidupan sebenar.</p>	<ul style="list-style-type: none"> Penggunaan tenaga secara lestari <ul style="list-style-type: none"> Menilai pemahaman murid mengenai penggunaan tenaga secara lestari. Memperkukuhkan nilai murni dalam penggunaan tenaga serta peranan sebagai pengguna.

LEMBARAN KERJA 1 : AUDIT TENAGA

1. Kira penggunaan tenaga untuk perkalatan elektrik tersebut dengan menggunakan rumus berikut:

$$\text{Rumus: } W = P \times t$$

Perkakasan elektrik	Watt	Penggunaan	Penggunaan tenaga
Peti sejuk 	1200 watt	24 jam / hari	1200 x 24 = 28800wj
Periuk nasi elektrik 			
Lampu kalimantang 			
Seterika 			
Cerek elektrik 			
Televisyen 			
Mesin Basuh 			
Penyaman udara 			
Kipas berdiri 			

2. Peralatan elektrik manakah yang menggunakan tenaga yang paling tinggi?

3. Apakah kriteria bagi peralatan yang menggunakan tenaga elektrik?

4. Kira jumlah penggunaan tenaga untuk semua peralatan elektrik tersebut.

5. Jelaskan perkaitan antara kuasa dan jangkamasa penggunaan alat tersebut?

CONTOH PENGIRAAN: AUDIT TENAGA

Rumus : $W = P \times t$

W = Tenaga

P = Kuasa

t = masa penggunaan

Contoh: $W = P \times t$ (100W) x 10 jam = 1000Wj @ 1kwj

Langkah 1	Kenal pasti semua peralatan elektrik yang berfungsi	5 x Lampu Kalimantanang (35W) 5 jam /hari 1 x TV (100W) 4 jam/hari 1 x seterika (1000W) 0.5 jam/hari 1 x peti sejuk (750W) 24 jam/hari 2 x kipas (60W) 4 jam/hari
Langkah 2	Kira penggunaan tenaga untuk satu hari	Kira kWj Lampu : 5 x 35W x 5 jam = 0.875kWj TV: 1 x 100W x 4 jam =0.4kWj Seterika: 1 x 1000W x 0.5 jam =0.5kWj Peti Sejuk: 1 x 750W x 24 jam =18kWj Kipas: 2 x 60W x 4 jam = 0.24kWj Jumlah : 0.875 + 0.4 + 0.5 + 18 + 0.24 = 20.015kWj
Langkah 3	Kira penggunaan tenaga untuk satu bulan (30 hari)	kWj Anggap penggunaan tenaga adalah sama selama sebulan (30 hari), kira jumlah penggunaan tenaga: 20.015kWj x 30 hari = 600.45 kWj
Langkah 4	Kira kos menggunakan tariff elektrik terkini	<ol style="list-style-type: none"> 1. Untuk 500kWj pertama (1-500kWj) = (500 x 28.6)/100 = RM 143.00 2. Untuk 100kWj seterusnya (501-600kWj) =(100 x 37.8)/100 = RM 37.80 3. Untuk 100kWj seterusnya (601-700kWj) = (0.45 x 38.7)/100 =RM 0.174 Jumlah: RM 143 + RM 37.8 + RM 0.174 = RM 180.97
Langkah 5	Jumlah kos yang perlu dibayar	RM 180.97

LEMBARAN KERJA 2: AUDIT TENAGA

Tarif Elektrik bagi Kediaman(TNB)

Category Tarif	Unit	Kadar
1. Tarif A - Tarif Kediaman		
<i>Bagi jumlah penggunaan di antara 0-400kWj</i>		
200 kWj pertama (1-200 kWj) sebulan	sen/kWh	21.8
200 kWj berikutnya (201-400 kWj) sebulan	sen/kWh	33.4
<i>Caj minimum bulanan ialah RM3.00</i>		
<i>Bagi jumlah penggunaan melebihi 400kWj</i>		
500 kWj pertama (1-500 kWj) sebulan	sen/kWh	28.6
100 kWj berikutnya (501-600 kWj) sebulan	sen/kWh	37.8
100 kWj berikutnya (601-700 kWj) sebulan	sen/kWh	38.7
100 kWj berikutnya (701-800 kWj) sebulan	sen/kWh	39.7
100 kWj berikutnya (801-900 kWj) sebulan	sen/kWh	41.7
Setiap kWj berikutnya (901 kWj) sebulan	sen/kWh	44.6
<i>Caj minimum bulanan ialah RM3.00</i>		

Sumber: Tenaga Nasional Berhad, 1 March 2009

1. Kira tenaga elektrik untuk bulan ini dengan menggunakan langkah-langkah yang sama

Langkah 1	Kenal pasti semua peralatan elektrik yang berfungsi	
Langkah 2	Kira penggunaan tenaga untuk satu hari	
Langkah 3	Kira penggunaan tenaga untuk satu bulan (30 hari)	
Langkah 4	Kira kos menggunakan tariff elektrik terkini	
Langkah 5	Jumlah kos yang perlu dibayar	

2. Apakah langkah yang perlu anda ambil untuk menjimatkan penggunaan tenaga elektrik ataupun mengurangkan kos elektrik?

GEOGRAFI

Mata Pelajaran:	Geografi
Tema/Tajuk/Kemahiran:	Isu dan Pengurusan Alam Sekitar
Standard Kandungan	Pemanasan Global Punca , kesan dan langkah mengurangkan pemanasan global
Standard Pembelajaran	5.1.2 Menjelaskan dengan contoh punca pemanasan global

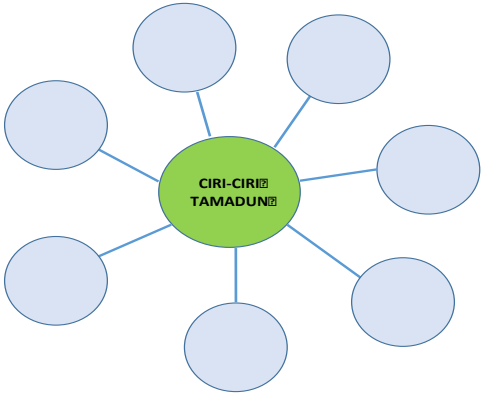
Cadangan Aktiviti	Elemen Pendidikan Global
<p>1. Guru menunjukkan dua gambar , Foto 1 dan Foto 2.</p> <div style="display: flex; justify-content: space-around;">   </div> <p>2. Guru meminta murid membandingkan kedua-dua foto tersebut.</p> <p>Berdasarkan jawapan murid guru mengaitkannya dengan pemanasan global.</p> <p>3. Guru menerangkan punca berlakunya pemanasan global dengan menggunakan <i>power point</i> 1.</p> <div style="display: grid; grid-template-columns: 1fr 1fr; gap: 5px;">     </div>	<p>Elemen Kewarganegaraan Global Kesan Kemajuan Sains dan Teknologi</p> <ul style="list-style-type: none"> • Perubahan iklim

Cadangan Aktiviti	Elemen Pendidikan Global
<p>4. Guru meminta murid menyenaraikan punca-punca pemanasan global berdasarkan foto dalam <i>power point</i> 1.</p> <p>5. Murid dalam kumpulan membincangkan punca-punca pemanasan global berdasarkan foto tersebut.</p> <p>6. Murid membentangkan punca-punca pemanasan global mengikut foto yang ditunjukkan oleh guru.</p> <p>7. Murid dalam kumpulan menghasilkan peta pemikiran (<i>i-Think</i>) dan menyenaraikan tentang punca pemanasan global berdasarkan foto yang ditunjukkan oleh guru.</p> <p>8. Murid berbincang dalam kumpulan untuk menghasilkan peta pemikiran yang sesuai berdasarkan persetujuan kumpulan.</p> <p>9. Murid secara kumpulan membuat keputusan untuk menghasilkan peta pemikiran yang sesuai di atas kertas mahjong.</p> <p>10. Murid memilih salah seorang ketua kumpulan untuk membentangkan peta pemikiran yang dihasilkan</p> <p>11. Murid melengkapkan Lembaran Kerja 1.</p> <p>12. Murid merumuskan tentang definisi dan punca-punca pemanasan global.</p>	<p>Elemen Perpaduan</p> <ul style="list-style-type: none"> • Toleransi • Bekerjasama <p>Elemen Kewarganegaran Global</p> <ul style="list-style-type: none"> • Perubahan iklim <p>Elemen Penggunaan dan Pengeluaran</p> <ul style="list-style-type: none"> • Kesan pengguna dan pengeluar kepada masyarakat, ekonomi dan alam sekitar • Perubahan iklim

SEJARAH



Mata Pelajaran:	Sejarah
Tema/Tajuk:	Sumbangan Tamadun Awal Dunia
Standard Kandungan:	4.1 Tamadun Awal Dunia dan Sumbangannya
Standard Pembelajaran:	4.1.3 Menjelaskan ciri-ciri tamadun awal dunia 4.1.4 Membincangkan empat lokasi pembentukan tamadun awal dunia K4.1.8 Menjelaskan keperluan menghargai sumbangan tamadun awal dunia dalam kehidupan manusia



Cadangan Aktiviti	Elemen Kelestarian Global										
<p>1. Guru menayangkan video mengenai proses urbanisasi Sumber youtube: http://ed.ted.com/lessons/urbanization-and-the-future-of-cities-vance-kite</p> <p>2. Guru bersoal jawab berdasarkan video yang ditonton dalam video tersebut.</p> <p>Soalan guru:</p> <ol style="list-style-type: none"> Apakah kemajuan yang dapat kamu kesan daripada video tadi? Adakah kemajuan yang dicapai oleh masyarakat dari video ini.(jawapan pelbagai) Apakah kaitan kemajuan hari ini dengan tamadun awal dunia? Murid dibimbing membina hipotesis bahawa kemajuan dunia hari ini merupakan inovasi yang dimulai oleh orang terdahulu. <p>3. Murid dibahagikan kepada 4 kumpulan untuk membincangkan perkara berikut</p> <table border="1" data-bbox="252 1518 1107 1832"> <thead> <tr> <th>Kumpulan</th> <th>Perkara</th> </tr> </thead> <tbody> <tr> <td>Kumpulan 1</td> <td>Sumbangan Tamadun Hwang Ho:</td> </tr> <tr> <td>Kumpulan 2</td> <td>Sumbangan Tamadun Indus</td> </tr> <tr> <td>Kumpulan 3</td> <td>Sumbangan Tamadun Mesir Purba</td> </tr> <tr> <td>Kumpulan 4</td> <td>Sumbangan Tamadun Mesopotamia.</td> </tr> </tbody> </table> <p>4. Setiap kumpulan diminta untuk membina peta minda diatas kertas mahjong yang menerangkan hasil perbincangan kumpulan masing-masing.</p> <p>5. Murid dibimbing mengaitkan perbincangan dengan <i>elemen</i></p>	Kumpulan	Perkara	Kumpulan 1	Sumbangan Tamadun Hwang Ho:	Kumpulan 2	Sumbangan Tamadun Indus	Kumpulan 3	Sumbangan Tamadun Mesir Purba	Kumpulan 4	Sumbangan Tamadun Mesopotamia.	<p>Elemen Kewarganegaraan Global</p> <ul style="list-style-type: none"> • Kehidupan Bermasyarakat • Masyarakat / tamadun manusia • Kemajuan Sains dan teknologi • Kesan kemajuan teknologi <p>Elemen Kewarganegaraan Global</p> <ul style="list-style-type: none"> • Politik dan Ekonomi • Struktur dan tamadun negara • Bangsa dan persempadanan negara • Isu Tempatan, Nasional dan Global • Kepercayaan dan Nilai
Kumpulan	Perkara										
Kumpulan 1	Sumbangan Tamadun Hwang Ho:										
Kumpulan 2	Sumbangan Tamadun Indus										
Kumpulan 3	Sumbangan Tamadun Mesir Purba										
Kumpulan 4	Sumbangan Tamadun Mesopotamia.										

Cadangan Aktiviti	Elemen Kelestarian Global
<div data-bbox="336 293 1051 763" data-label="Diagram"><p data-bbox="288 763 1123 936">16. Guru berbincang jawapan dengan murid.</p><p data-bbox="288 831 1123 936">17. Murid dibimbing untuk merumuskan sumbangan tamadun awal dunia dan membuat perkaitan dengan perkembangan dunia hingga kini serta menyatakan penghargaan.</p></div>	

PENDIDIKAN MORAL

Mata Pelajaran:	Pendidikan Moral
Bidang/Tajuk/Kemahiran:	Moral, peraturan dan undang-undang
Nilai:	Kasih sayang
Standard Kandungan:	4.4 Lindungi hak asasi kanak-kanak
Standard Pembelajaran:	4.4.1 Menyenaraikan hak asasi kanak-kanak

Cadangan Aktiviti	Elemen Kelestarian Global
<p>1. Murid menyenaraikan aktiviti-aktiviti yang dijalankan ketika sambutan Hari Kanak-Kanak di sekolah.</p>  <p>Contoh:</p> <ol style="list-style-type: none"> i. Perhimpunan Khas ii. Permainan Kecil iii. Nyanyian iv. Mendeklamasi Sajak <p>2. Murid menceritakan kes penderaan kanak-kanak yang pernah dilihat, ditonton atau dibaca menerusi surat khabar seperti penderaan fizikal dan mental.</p>  <p>3. Guru bersoal-jawab dengan murid mengenai hak kanak-</p>	<p>Elemen Kewarganegaraan Global</p> <p>Hidup Beretika Dan Berharmoni</p> <ul style="list-style-type: none"> • hak dan tanggungjawab

Cadangan Aktiviti	Elemen Kelestarian Global
<p>kanak seperti:</p> <ol style="list-style-type: none"> i. Hak Pendidikan ii. Hak Perlindungan iii. Hak Keselamatan   <ol style="list-style-type: none"> 4. Murid membincangkan kes penderaan kanak-kanak berpandukan keratan akhbar dalam kumpulan (Lampiran 1). <p>Contoh:</p> <ol style="list-style-type: none"> i. Apakah yang dimaksudkan dengan penderaan kanak-kanak? ii. Mengapakah penderaan kanak-kanak ini berlaku di serata dunia? iii. Cadangkan langkah-langkah untuk mengatasi penderaan kanak-kanak seperti ini? 5. Murid menghasilkan sajak bertemakan 'Hak Kanak-Kanak' secara kumpulan (Lampiran 2). 6. Murid mendeklamasikan sajak yang dicipta dan mendapatkan komen daripada kumpulan-kumpulan lain. 7. Guru merumus pelajaran hari ini dengan menunjukkan 	<p>Elemen Perpaduan</p> <p>Menghormati Kepelbagaian</p> <ul style="list-style-type: none"> • prihatin

Cadangan Aktiviti	Elemen Kelestarian Global
<p>video lagu bertajuk, '<i>Black or white</i>' (sumber: https://youtu.be/F2AiTPI5U0) dan membuat refleksi tentang hak asasi kanak-kanak tanpa mengira agama, bangsa, bahasa dan budaya serta hak dan tanggungjawab kanak-kanak yang disarankan di peringkat global.</p>	

Lampiran 1

IPOH - Polis kini giat mengesan individu yang bertanggungjawab mendera seorang kanak-kanak perempuan sehingga meninggal dunia di Menglembu, di sini, Jumaat lalu.

Timbalan Ketua Polis Perak Datuk Hasnan Hassan berkata pihaknya telah mengambil keterangan beberapa saksi termasuk ibubapa kanak-kanak berkenaan bagi membantu siasatan.

"Sehingga kini kita sedang siasat siapa yang bertanggungjawab (mendera kanak-kanak itu)... ibubapa atau penjaga. Semasa didera, siapa yang menjaga mangsa ketika itu," katanya kepada pemberita selepas melepaskan peserta Kayuhan Beca 1Malaysia di sini hari ini.

Hasnan berkata kanak-kanak perempuan berusia dua tahun itu meninggal dunia ketika menerima rawatan di sebuah klinik kesihatan berhampiran akibat sesak nafas.

Hasil bedah siasat menunjukkan terdapat kesan kecederaan dan lebam di bahagian kepala mangsa.

- Bernama

Lampiran 2

Arahan: Hasilkan sajak bertemakan hak asasi kanak-kanak



CONTOH AKTIVITI PENDEKATAN SISIPAN SEKOLAH MENENGAH

MATEMATIK

Mata Pelajaran:	MATEMATIK
Tema/Tajuk/Kemahiran:	<p>Bidang Pembelajaran: Perkaitan dan Algebra</p> <p>Tajuk: Nisbah, Kadar dan Kadaran</p> <p>Standard Kandungan: Perkaitan antara nisbah, kadar dan kadaran dengan peratusan, pecahan dan perpuluhan</p> <p>Standard Pembelajaran: 4.5.1 Menentukan hubungan antara peratusan dan nisbah</p> <p>4.5.3 Menyelesaikan masalah yang melibatkan perkaitan antara nisbah, kadar dan kadaran dengan peratusan, pecahan dan perpuluhan.</p>

Cadangan Aktiviti	Elemen Pendidikan Global
<p>Induksi Set:</p> <ol style="list-style-type: none"> 1. Guru menulis motto “Rakyat Sihat, Negara Maju” di atas papan putih. 2. Guru menunjukkan satu video pendek tentang kepentingan penjagaan kesihatan mengenai pengawalan kalori dalam pemakanan seharian. Tajuk video: <i>Kalori 3</i> (Link Video: https://youtu.be/G2wEGaY85IY) 3. Aktiviti 1: Berdasarkan video yang telah ditayang, murid membincangkan soalan berikut dalam kumpulan kecil. <ol style="list-style-type: none"> a) Apakah yang dimaksudkan dengan kalori? b) Bincangkan aktiviti harian yang baik untuk mengawal pengambilan kalori. c) Bincangkan kesan pengambilan kalori yang berlebihan terhadap individu. d) Apakah akibat kepada negara sekiranya 	<p>Elemen Kelestarian, Kewarganegaraan Global dan Perpaduan boleh diserapkan dalam pelajaran ini secara implicit. Sebagai contoh guru boleh membincangkan:</p> <ul style="list-style-type: none"> • Kesan terhadap produktiviti negara sekiranya ramai rakyat mempunyai penyakit kritikal. • hak pengguna dari segi kepentingan meletakkan kandungan nutirisi pada bungkusan makanan. • Kos rawatan penyakit kencing manis yang

Cadangan Aktiviti	Elemen Pendidikan Global
<p>seseorang individu itu tidak menjaga kesihatan.</p> <ol style="list-style-type: none">4. Murid membentangkan hasil Aktiviti 1.5. Aktiviti 2: Jalankan aktiviti secara koperatif.6. Murid membentangkan hasil Aktiviti 2. Bincangkan dapatan murid. Kaitkan dengan keperluan mengamalkan pemakanan sihat.	<p>tinggi terhadap masyarakat dan negara.</p> <ul style="list-style-type: none">• Data tentang penyakit kencing manis.

Aktiviti 2

Kalori

Kalori ialah unit tenaga. Dalam pemakanan dan bahasa seharian, kalori merujuk kepada kandungan tenaga dalam makanan dan minuman dan penggunaan tenaga melalui aktiviti fizikal. Sebagai contoh, epal mungkin mempunyai 80 kalori, manakala berjalan 1 kilometer boleh menggunakan 100 kalori.

Gambar menunjukkan jenis minuman, kandungan dalam unit gram dan nilai kalori yang terkandung. Pilih 3 jenis minuman kegemaran anda.:

- Tentukan nisbah kandungan kepada kalori bagi setiap jenis minuman yang telah anda pilih.
- Nyatakan samada minuman kegemaran anda adalah sihat atau tidak. Berikan justifikasi anda.



Soya

250 g


158 kcal



Jus Limau

250 g

160 kcal



Kopi

194 g

113 kcal



Tebu

263 g



Teh

260 g

153 kcal

GEOGRAFI

Mata Pelajaran:	Geografi
Tema/Tajuk/Kemahiran:	Pengangkutan dan Telekomunikasi
Standard Kandungan:	3.1 Pengangkutan di Malaysia: Kemajuan pengangkutan, fungsi pengangkutan dan kepentingan pengangkutan awam di Malaysia
Standard Pembelajaran:	3.1.3 Menilai kepentingan pengangkutan awam di Malaysia

Cadangan Aktiviti	Elemen Kelestarian Global
<p>1. Guru menunjukkan beberapa keping gambar pengangkutan awam di Malaysia.</p>  <p>2. Guru bertanya kepada murid fungsi jenis-jenis kenderaan tersebut.</p>	<p>Elemen Perpaduan</p> <ul style="list-style-type: none"> • Toleransi • Bekerjasama • Bersikap terbuka <p>Elemen Kewarganegaraan Global</p> <ul style="list-style-type: none"> • Kemajuan Sains dan Teknologi

3. Murid disoal tentang cara-cara menaiki kenderaan awam di Malaysia dan luar negara yang mereka ketahui.
4. Seterusnya guru mengaitkan situasi tersebut dengan tajuk pembelajaran pada hari ini.
5. Berdasarkan gambar di bawah, guru meminta murid secara berkumpulan:



- i. Membincangkan kepentingan pengangkutan awam di Malaysia.
 - ii. Membandingkan pengangkutan awam di Malaysia dengan pengangkutan awam luar negara.
6. Secara berkumpulan, murid menghasilkan peta pemikiran (*i-Think*) dan menyenaraikan semua kepentingan dan fungsi pengangkutan awam berdasarkan gambar yang ditunjukkan oleh guru.
7. Murid berbincang dalam kumpulan untuk menghasilkan peta pemikiran yang sesuai berdasarkan persetujuan kumpulan.

Elemen Penggunaan dan Pengeluaran

- Kepentingan pengangkutan & perhubungan

Elemen Perpaduan

- Toleransi
- Bekerjasama
- Bersikap terbuka

Elemen Penggunaan dan Pengeluaran

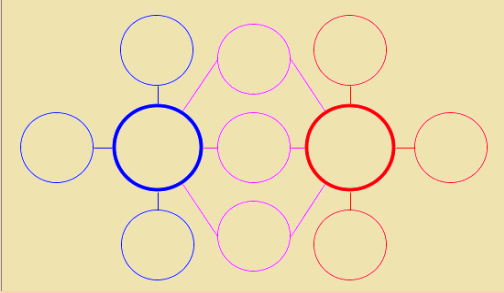
- Amalan pengangkutan dan perjalanan lestari

<div data-bbox="252 271 1038 840" data-label="Diagram"></div> <p data-bbox="236 853 1043 913">8. Wakil kumpulan membuat pembentangan di hadapan kelas.</p> <p data-bbox="236 952 1043 1055">9. Guru meminta murid membandingkan pengangkutan awam yang paling cekap di Malaysia dan luar negara menggunakan peta buih berganda.</p> <div data-bbox="261 1104 1015 1487" data-label="Diagram"></div> <p data-bbox="236 1518 1043 1585">11. Murid menjawab peta buih berganda yang diedar sambil dipantau oleh guru.</p> <p data-bbox="236 1621 1043 1688">12. Murid membenteng hasil peta buih berganda yang dibina.</p> <p data-bbox="236 1724 1043 1818">13. Guru membuat rumusan tentang kaitan antara pengangkutan dengan pencemaran, yang berlaku di beberapa negara kini.</p>	<p data-bbox="1066 226 1442 293">Elemen Kewarganegaraan Global</p> <ul data-bbox="1066 297 1286 331" style="list-style-type: none">• Bencana alam
------------------------------------------------------------------------------------------------------------------------------------------------------------------------------------------------------------------------------------------------------------------------------------------------------------------------------------------------------------------------------------------------------------------------------------------------------------------------------------------------------------------------------------------------------------------------------------------------------------------------------------------------------------------------------------------------------------------------------------------------------------------------------------	------------------------------------------------------------------------------------------------------------------------------------------------------------------------

SEJARAH

Mata Pelajaran:	Sejarah
Tema/Tajuk:	Zaman Prasejarah
Standard Kandungan:	3.1 Zaman Prasejarah
Standard Pembelajaran:	3.1.3 Membandingkan ciri-ciri kehidupan zaman prasejarah 3.1.4 Menyatakan kesinambungan sumbangan zaman prasejarah kepada kemajuan manusia. K3.1.6 Menjelaskan keupayaan manusia prasejarah meneruskan kelangsungan hidup

Cadangan Aktiviti	Elemen Kelestarian Global
<p>1. Murid melihat tayangan slaid mengenai tinggalan-tinggalan manusia prasejarah</p> <div style="display: flex; flex-wrap: wrap; justify-content: space-around;">    </div> <div style="display: flex; flex-wrap: wrap; justify-content: space-around; margin-top: 10px;">    </div> <p>2. Sumbang saran tentang slaid pembentangan.</p> <p>3. Guru membuat rumusan dan mengaitkan jawapan dengan tajuk pembelajaran.</p> <p>4. Guru mengaitkan kehidupan zaman prasejarah dan keperluan air dalam kehidupan seharian.</p> <p>5. Murid dibahagikan kepada 4 kumpulan.</p> <p>6. Murid diminta membincangkan tentang ciri-ciri kehidupan zaman prasejarah dengan melengkap borang pengurusan grafik. (Lampiran 1)</p> <p>7. Setiap murid perlu menyumbangkan idea dan mencatatnya di dalam borang tersebut.</p> <p>8. Pembentangan hasil kerja kumpulan.</p>	<p>Elemen Penggunaan dan Pengeluaran Lestari</p> <ul style="list-style-type: none"> • Penggunaan air lestari • Air sebagai keperluan utama hidupan <p>Elemen Perpaduan</p> <ul style="list-style-type: none"> • Menerima kepelbagaian • Bersikap terbuka <ul style="list-style-type: none"> • Menghormati kepelbagaian • Berhemah tinggi <p>Elemen Penggunaan dan Pengeluaran Lestari</p> <ul style="list-style-type: none"> • Pengeluaran dan penggunaan • Kesan pengeluaran dan penggunaan kepada persekitaran dan perubahan iklim

Cadangan Aktiviti	Elemen Kelestarian Global
<p>9. Guru memaparkan slaid pembentangan ciri-ciri kehidupan zaman prasejarah. (Lampiran 2)</p> <p>10. Murid membanding beza jawapan mereka dengan slaid pembentangan tersebut.</p> <p>11. Murid membuat satu “Cabutan Bertuah” tentang ciri-ciri kehidupan zaman prasejarah dan kemudian menerangkannya di hadapan kelas dan mengaitkan dengan kehidupan masa kini. Contoh kad cabutan bertuah:-</p> <div style="display: flex; justify-content: space-around; align-items: center;"> <div style="border: 1px solid black; padding: 5px; background-color: #d3d3d3; width: 100px; text-align: center;">Petempatan</div> <div style="border: 1px solid black; padding: 5px; background-color: #6495ed; width: 100px; text-align: center;">Alatan</div> </div> <div style="display: flex; justify-content: space-around; align-items: center; margin-top: 10px;"> <div style="border: 1px solid black; padding: 5px; background-color: #ffcc99; width: 100px; text-align: center;">Kegiatan Harian</div> <div style="border: 1px solid black; padding: 5px; background-color: #c1e1c1; width: 100px; text-align: center;">Kepercayaan</div> </div> <p>12. Murid lain bersoal jawab tentang kehidupan zaman prasejarah dan perkaitan dengan kehidupan masa kini yang diterangkan oleh rakan.</p> <p>13. Guru membuat rumusan dan mengaitkan dengan elemen perpaduan.</p> <p>14. Murid menjalankan aktiviti permainan pilih dan padan.</p> <p>15. Murid memilih kad ayat yang disediakan di dalam kotak dan menyesuaikan pada carta banding beza yang disediakan. Arahan Guru: <i>Bandungkan ciri-ciri masyarakat zaman paleolitik dan zaman logam dengan melengkapkan peta buih yang diberi.</i></p> <div style="text-align: center; margin: 10px 0;">  </div> <p>16. Murid dan guru berbincang tentang jawapan bersama-sama.</p> <p>17. Murid dipilih secara rawak untuk menjelaskan 2 pengajaran daripada keupayaan manusia prasejarah meneruskan kelangsungan hidup.</p> <p>18. Murid dibimbing membuat rumusan dan mengaitkan dengan elemen penggunaan dan pengeluaran lestari</p>	<p>Elemen Perpaduan</p> <ul style="list-style-type: none"> • Menghormati kepelbagaian • Mengurus kepelbagaian

Cadangan Aktiviti	Elemen Kelestarian Global
<p>19. Murid menerangkan ciri-ciri kehidupan zaman prasejarah.</p> <p>20. Murid menyesuaikan pengajaran yang dapat dikutip daripada kehidupan manusia prasejarah dalam kehidupan masa kini.</p> <p>21. Murid dibimbing merumus isi pelajaran.</p> <p>22. Guru membuat rumusan dan mengaitkan dengan elemen perpaduan</p>	<p>Elemen Penggunaan dan Pengeluaran Lestari</p> <ul style="list-style-type: none"> • Pengeluaran dan penggunaan <ul style="list-style-type: none"> • Kesan pengeluaran dan penggunaan kepada persekitaran dan perubahan iklim <p>Elemen Perpaduan</p> <ul style="list-style-type: none"> • Menghormati kepelbagaian • Mengurus kepelbagaian

CIRI-CIRI KEHIDUPAN MASYARAKAT PRASEJARAH

<u>ZAMAN PALEOLITIK</u>	<u>ZAMAN MESOLITIK</u>	<u>ZAMAN NEOLITIK</u>	<u>ZAMAN LOGAM</u>

CIRI MASYARAKAT PRASEJARAH

	Zaman Paleolitik	Zaman Mesolitik	Zaman Neolitik	Zaman Logam
Tempat tinggal	<ol style="list-style-type: none"> Hidup berpindah-randah (nomad). Tempat tinggal ialah <ol style="list-style-type: none"> Di kawasan terbuka (luar gua), Dalam gua Sekitar tasik. 	<ol style="list-style-type: none"> Hidup berkelompok 	<ol style="list-style-type: none"> Menetap di dalam gua /hamper dgn sungai. Wujud sistem bermasyarakat – mempunyai ketua dan pembahagian kerja 	<ol style="list-style-type: none"> Tinggal menetap Ada masih tinggal di dalam gua Ada tinggal berhampiran sungai.
Kegiatan	<ol style="list-style-type: none"> Buru binatang liar. Pungut hasil hutan Hidup sara diri. 	<ol style="list-style-type: none"> Memburu Mencari hasil hutan dan sungai 	<ol style="list-style-type: none"> Bercucuk tanam. Tangkap ikan. Ternak binatang. Berburu Pungut hasil hutan. Berdagang secara tukar barang. 	<ol style="list-style-type: none"> Bercucuk tanam. Menangkap ikan. Ternak binatang. Berburu. Perdagangan tukar barang.
Alatan	<ol style="list-style-type: none"> Guna alat batu yang kasar untuk memotong daging dan menetak pokok. Alat batu penetak – utk meraut & memotong. 	<ol style="list-style-type: none"> Alatan batu halus buatannya 	<ol style="list-style-type: none"> Cipta alat tembikar seperti periuk Guna alat batu tetapi lebih kemas buatannya 	<ol style="list-style-type: none"> Alat logam daripada gangsa dan besi.
Kepercayaan	<ol style="list-style-type: none"> Animisme – percaya benda seperti batu mempunyai semangat Upacara perkuburan. Mayat dikebumikan bersama barang-barang Manusia Perak dikebumikan kaki berlipat. 	<ol style="list-style-type: none"> Animisme Mengebumikan mayat dan mayat tersebut dibengkokkan semasa dikebumikan 	<ol style="list-style-type: none"> Mengamalkan kepercayaan animisme 	<ol style="list-style-type: none"> Kepercayaan dan pegangan hidup tertentu. Pengebumian menggunakan kepingan batu.

PENDIDIKAN MUZIK

Mata Pelajaran	Pendidikan Muzik
Standard Kandungan	4.0 Bidang Apresiasi Muzik
Standard Pembelajaran	4.1.1 Memberi ulasan tentang muzik Malaysia yang didengar atau ditonton dari aspek: i. genre muzik ii. latar belakang muzik iii. alat muzik iv. fungsi muzik v. cara persembahan

Cadangan Aktiviti	Elemen Kewarganegaraan Global
<p>1. Murid mendengar 2 buah lagu dan dikehendaki mengecam genre muzik tersebut.</p> <p><u>Contoh Soalan:</u></p> <ul style="list-style-type: none"> • Adakah genre muzik yang kamu dengar tadi, lagu tradisional atau bukan tradisional? • Mengapa kamu mengatakan demikian? <p>2. Murid dibahagikan kepada 3 kumpulan dan setiap kumpulan akan menerima tugas mereka.</p> <p><u>Contoh Tugas Kumpulan</u></p> <p>Kumpulan anda dikehendaki membuat kajian dan membentangkan satu genre Muzik Malaysia. Kajian adalah dari aspek alat muzik, fungsi muzik, cara persembahan dan latar belakang muzik tersebut. Anda juga dikehendakki mengenal pasti identiti utama muzik tersebut serta mengaitkannya dalam konteks budaya dan masyarakat.</p> <p>i. Setiap kumpulan diberikan masa selama 25 minit untuk menyelesaikan tugas dan 5 minit untuk membentangkan hasil kajian.</p> <p>ii. Kumpulan anda boleh mendapatkan setiap maklumat yang diperlukan pada stesyen A, B dan C.</p> <p>iii. Setiap kumpulan akan menulis dapatan kajian dan rumusan seperti di lampiran A.</p>	<p>Kewarganegaraan Global:</p> <p>Identiti dan Jati Diri</p> <ul style="list-style-type: none"> • Mengenal budaya, kepercayaan dan nilai <p>Masyarakat</p> <ul style="list-style-type: none"> • Kebudayaan

Cadangan Aktiviti	Elemen Kewarganegaraan Global
<p><u>Catatan:</u> Persediaan guru</p> <p>Guru menyediakan 3 stesyen A,B dan C yang mengandungi maklumat berikut:</p> <p>Stesyen A :</p> <ul style="list-style-type: none"> - Video persembahan - Nama ensembel - Genre muzik <p>Stesyen B :</p> <ul style="list-style-type: none"> - Sejarah latar belakang - Fungsi ensembel <p>Stesyen C :</p> <ul style="list-style-type: none"> - Alat-alat muzik - Pengklasifikasian alat berdasarkan Sach-Hombostel <p>3. Murid dalam setiap kumpulan akan:</p> <ol style="list-style-type: none"> i. merancang bagaimana melaksanakan tugas yang diberi. ii. merumuskan hasil kajian mereka iii. membentangkan dapatan tugas mereka <p>Catatan:</p> <p>Untuk mendapatkan maklumat, setiap kumpulan perlu bergerak dari stesen ke stesen. Murid boleh memulakan pencarian maklumat dari mana-mana stesyen A, B atau C.</p> <p>4. Setiap kumpulan membentangkan hasil kajian kumpulan mereka.</p> <p>5. Guru dan murid berbincang tentang hasil dapatan kajian setiap kumpulan.</p>	<p>Elemen Perpaduan</p> <p>Menerima kepelbagaian:</p> <ul style="list-style-type: none"> • menghormati • bersikap terbuka • toleransi <p>Mengurus kepelbagaian:</p> <ul style="list-style-type: none"> • rasional

Lampiran A

Nama Kumpulan : _____

Ketua Kumpulan : _____

Nama Ahli Kumpulan : _____



1. Apakah nama ensembel ini.

2. Apakah genre muzik ensembel ini.

3. Jelaskan secara ringkas, bagaimanakah cara persembahan ensembel ini.

4. Jelaskan secara ringkas ensemble ini dari aspek berikut:
- a. latar belakang
 - b. fungsi muzik

5. Senaraikan alat-alat muzik yang digunakan dalam ensemble kajian anda.

Alat Muzik	Klasifikasi

6. Nyatakan maksud klasifikasi berikut:

Klasifikasi	Maksud	Contoh Alat Muzik
a) Membranofon		
b) Idiofon		
c) Erofon		
d) Kordofon		

Soalan untuk dibincangkan di dalam kumpulan.

1. Nyatakan identiti utama ensembel muzik kajian anda dengan mengaitkannya dalam konteks budaya dan masyarakat.
2. Benarkah muzik tradisional kurang digemari oleh generasi muda kini? Jelaskan jawapan anda secara ringkas.

PENDIDIKAN MORAL

Mata Pelajaran:	Pendidikan Moral
Bidang/Tajuk/Kemahiran:	Hubungan antara diri, komuniti dan masyarakat
Nilai:	Hemah tinggi
Standard Kandungan:	3.5 Remaja berhemah
Standard Pembelajaran:	3.5.5 Mengamalkan perlakuan remaja berhemah dalam masyarakat.

Cadangan Aktiviti	Elemen Kelestarian Global
<p>1. Guru bersoal-jawab dengan murid tentang ciri-ciri yang perlu ada pada seorang pengawas.</p> <p>Contoh:</p> <ol style="list-style-type: none"> i. berkelakuan sopan ii. menjadi teladan iii. tegas dan berani iv. bertindak secara rasional v. bertindak tanpa mengira kaum vi. boleh menerima teguran <p>2. Murid menyenaraikan ciri-ciri remaja berhemah menggunakan peta bulatan. Seterunya membuat pembentangan di hadapan kelas.</p> <p>3. Murid menonton klip video berkaitan remaja pelbagai kaum yang mengharumkan nama sekolah atau negara.</p> <p>4. Murid secara kumpulan menghasilkan peta pelbagai alir untuk menghubungkan remaja berhemah dengan imej negara.</p> <p>5. Murid melakonkan situasi yang diberi secara kumpulan (Lampiran 1).</p> <p>6. Murid secara kumpulan mencipta cogan kata berkaitan remaja berhemah.</p> <p>Contoh: Remaja Terbilang Negara Gemilang Remaja Berhemah Negara Terserlah</p> <p>7. Guru merumus pelajaran hari ini dan membuat refleksi.</p>	<p>Elemen Perpaduan</p> <p>Menerima Kepelbagaian</p> <ul style="list-style-type: none"> • toleransi • bersikap terbuka <p>Elemen Kewarganegaraan Global</p> <p>Isu-Isu dan Hubungannya dengan Masyarakat Global</p> <ul style="list-style-type: none"> • kepercayaan dan nilai <p>Elemen Perpaduan</p> <p>Mengurus Kepelbagaian</p> <ul style="list-style-type: none"> • rasional

Lampiran 1

Situasi 1

Anda sedang berlatih untuk mewakili acara larian 4x100m peringkat daerah. Salah seorang kawan anda tidak memberikan komitmen yang tinggi apabila berlatih bersama-sama anda. Lakonkan situasi ini.

Situasi 2

Anda merupakan pengawas perpustakaan. Seorang rakan anda tidak menyimpan buku yang dibaca di tempat yang sepatutnya. Apakah tindakan anda?

Situasi 3

Anda melihat beberapa murid membuang tin minuman dalam longkang pada waktu rehat. Jika perkara sedemikian berlaku di seluruh dunia apakah kesannya kepada iklim dunia? Lakonkan?

Situasi 4

Malathi melihat jirannya bernama En.Lee terjatuh di jalan raya akibat dilanggar oleh Puan Siti ketika membelok keretanya di kawasan perumahan. Andaikan anda adalah Malathi. Apakah tindakan yang akan diambil oleh anda dalam keadaan ini? Jika situasi ini berlaku di luar negara, apakah reaksi anda?

PEMETAAN

Pemetaan Kelestarian Global Sekolah Rendah Tahun 1 (Pendekatan Langsung)

Bil	Tajuk/Tema/Konstruk	Bahasa Melayu	Bahasa Inggeris	Bahasa Cina	Bahasa Tamil	Matematik	Pendidikan Islam	Pendidikan Moral	Sains	PJPK	Pendidikan Kesenian
1.	Penggunaan dan Pengeluaran Secara Lestari	√		√							
2.	Penggunaan Tenaga Lestari	√									
3.	Penggunaan Air Secara Lestari						√		√		
4.	Sisa			√							
5.	Pengeluaran dan Penggunaan Makanan Secara Lestari			√							
6.	Pengangkutan dan Pergerakan Lestari			√							
7.	Bangunan dan kediaman Lestari										
8.	Pelancongan			√							
9.	Sistem dan Kehidupan Bermasyarakat	√		√			√				
10.	Isu Tempatan dan Hubungannya dengan Masyarakat Global	√		√							
11.	Kemajuan Sains dan Teknologi	√		√							
12.	Hidup Beretika			√			√				
13.	Menerima Kepelbagaian			√							
14.	Menghormati Kepelbagaian	√		√							
15.	Mengurus Kepelbagaian			√							

Pemetaan Kelestarian Global Sekolah Rendah Tahun 1 (Pendekatan Sisipan)

Bil	Tajuk/Tema/Konstruk	Bahasa Melayu	Bahasa Inggeris	Bahasa Cina	Bahasa Tamil	Matematik	Pendidikan Islam	Pendidikan Moral	Sains	PJPK	Pendidikan Kesenian
1.	Penggunaan dan Pengeluaran Secara Lestari	√		√							
2.	Penggunaan Tenaga Lestari	√	√								
3.	Penggunaan Air Secara Lestari	√									
4.	Sisa	√		√							
5.	Pengeluaran dan Penggunaan Makanan Secara Lestari	√	√	√							
6.	Pengangkutan dan Pergerakan Lestari	√	√	√							
7.	Bangunan dan kediaman Lestari	√	√								
8.	Pelancongan	√	√	√							
9	Sistem dan Kehidupan Bermasyarakat	√	√	√							
10.	Isu Tempatan dan Hubungannya dengan Masyarakat Global	√	√	√							
11.	Kemajuan Sains dan Teknologi	√	√	√							
12.	Hidup Beretika	√	√	√							
13.	Menerima Kepelbagaian	√	√	√			√				
14.	Menghormati Kepelbagaian	√	√	√			√				
15	Mengurus Kepelbagaian	√	√	√			√				

Pemetaan Kelestarian Global Sekolah Menengah Tingkatan 1 (Pendekatan Langsung)

Bil	Tajuk/Tema/Konstruk	Bahasa Melayu	Bahasa Inggeris	Matematik	Sains	Sejarah	Pendidikan Islam	Pendidikan Moral	PJKP	Geografi	Reka Bentuk dan Teknologi	Pendidikan Seni Visual	Pendidikan Muzik
1.	Penggunaan dan Pengeluaran Secara Lestari		√		√					√			
2.	Penggunaan Tenaga Lestari		√		√								
3.	Penggunaan Air Secara Lestari		√		√					√			
4.	Sisa									√			
5.	Pengeluaran dan Penggunaan Makanan Secara Lestari						√						
6.	Pengangkutan dan Pergerakan Lestari												
7.	Bangunan dan kediaman Lestari												
8.	Pelancongan		√										
9	Sistem dan Kehidupan Bermasyarakat		√										
10.	Isu Tempatan dan Hubungannya dengan Masyarakat Global									√			
11.	Kemajuan Sains dan Teknologi												
12.	Hidup Beretika						√						
13.	Menerima Kepelbagaian												
14.	Menghormati Kepelbagaian												
15	Mengurus Kepelbagaian						√						

Pemetaan Kelestarian Global Sekolah Menengah Tingkatan 1 (Pendekatan Sisipan)

Bil	Tajuk/Tema/Konstruk	Bahasa Melayu	Bahasa Inggeris	Matematik	Sains	Sejarah	Pendidikan Islam	Pendidikan Moral	PJKP	Geografi	Reka Bentuk dan Teknologi	Pendidikan Seni Visual	Pendidikan Muzik
1.	Penggunaan dan Pengeluaran Secara Lestari		√	√									
2.	Penggunaan Tenaga Lestari		√	√									
3.	Penggunaan Air Secara Lestari		√	√			√						
4.	Sisa			√			√						
5.	Pengeluaran dan Penggunaan Makanan Secara Lestari			√									
6.	Pengangkutan dan Pergerakan Lestari			√									
7.	Bangunan dan kediaman Lestari			√									
8.	Pelancongan		√	√									
9.	Sistem dan Kehidupan Bermasyarakat		√	√			√						
10.	Isu Tempatan dan Hubungannya dengan Masyarakat Global			√			√						
11.	Kemajuan Sains dan Teknologi			√									
12.	Hidup Beretika			√									
13.	Menerima Kepelbagaian			√			√						
14.	Menghormati Kepelbagaian			√									
15.	Mengurus Kepelbagaian			√									

RUJUKAN

Kamus Dewan, 2013. Edisi Keempat. Kuala Lumpur: Dewan bahasa dan Pustaka

Laporan Kajian Tinjauan Untuk Memperkukuhkan Perpaduan dalam Kalangan Guru dan Murid Sekolah, Bahagian Perancangan dan Penyelidikan Dasar Pendidikan (BPPDP), KPM 2014

Muat turun daripada <http://www.un-documents.net/our-common-future.pdf>

Pelan Pembangunan Pendidikan Malaysia 2013-2025

Unit Perancang Ekonomi,. 2015. *Sustainable Consumption and Production Malaysia: Connecting The Dots For A Better Tomorrow*. Jabatan Perdana Menteri.

United Nations Educational, Scientific and Cultural Organizations, 2015. *Global Citizenship Education: Paris*

PANEL PENYUMBANG

Penasihat	:	Dr. Sariah binti Abd Jalil Pengarah BPK
Pengerusi	:	Datin Dr. Ng Soo Boon Timbalan Pengarah (STEM)
Penyelaras	:	Dr. A'Azmi bin Shahri Ketua Sektor Dasar dan Penyelidikan
Ketua Editor	:	Baharin bin Yahaya Sektor Dasar dan Penyelidikan Hairulnizam bin Abd Rahman Sektor Dasar dan Penyelidikan
Editor	:	Dr. Khasry bin Ab.Rani Sektor Sains Sosial Mohd Kamal bin Hj. Abdullah Sektor Sains Sosial
Susun Atur & Grafik	:	Mior Syazril Mohamed Sapawi Sektor Pendidikan Islam


AHLI PANEL

1	Mazlan bin Ismail	Sektor Bahasa & Kesusasteraan
2	Noraziah Ahmad binti Ghazali	Sektor Bahasa & Kesusasteraan
3	Yatimah binti Muji	Sektor Bahasa & Kesusasteraan
4	Anom Sham binti Che Din	Sektor Bahasa & Kesusasteraan
5	Siti Ruzita binti Yahya	Sektor Sains & Matematik
6	Aizatul Adzwa binti Mohd Basri	Sektor Sains & Matematik
7	Kumaresan a/l M. Subramaniam	Sektor Sains & Matematik
8	Azmi bin Harun	Sektor Sains & Matematik
9	Mazlan bin Awi	Sektor Sains & Matematik
10	Norfadhillah binti Yusoff	Sektor Sains & Matematik
11	Nor Azza binti Ibrahim	Sektor Pendidikan Islam
12	Arni Suharti binti Mohamed Yasin	Sektor Pendidikan Islam
13	Mohd Shafiee bin Abd Ghani	Sektor Sains Sosial
14	Umi Salmah binti A. Manaf	Sektor Sains Sosial
15	Roslan bin Yaakub	Sektor Sains Sosial
16	Norhaziruldin bin Ibrahim	Sektor Sains Sosial
17	Magesvaran a/l Supermaniam	Sektor Sains Sosial
18	Muhd Nizam bin Mohd Yusof	Sektor Kesenian dan Kesihatan
19	Tan Huei Ning	Sektor Kesenian dan Kesihatan

20	Muhammad Nasir bin Darman	Sektor Kesenian dan Kesihatan
21	Kamariah binti Mohd Yassin	Sektor Kesenian dan Kesihatan
22	Faridah binti Ramly	Sektor Kesenian dan Kesihatan
23	Mohd Irwan bin Miskob	Sektor Kesenian dan Kesihatan
24	Wan Faizatul Shima binti Ismayatim	Sektor Inovasi & Teknologi
25	Sharipah Faridah binti Syed Khalid	Sektor Inovasi & Teknologi
26	Oliza binti Omar	Sektor Pendidikan Khas

PANEL KAWAL KUALITI

1	Dr. A'Azmi bin Shahri	Sektor Dasar dan Penyelidikan
2	Hj. Naza Idris bin Saadon	Sektor Teknik dan Vokasional
3	Mohd Zaki bin Abd. Ghani	Sektor Pendidikan Islam
4	Puan Zaidah binti Md. Yusof	Sektor Sains & Matematik
4	Encik Mohd Faudzan bin Hamzah	Sektor Sains Sosial
5	Dr. Rusilawati binti Othman	Sektor Pendidikan Khas
6	Encik Mohd Salim bin Taufix Rashidi	Sektor Kesenian dan Kesihatan
7	Hjh Norashikin binti Hashim	Sektor Prasekolah



**Bahagian Pembangunan Kurikulum
Kementerian Pendidikan Malaysia**

Aras 4-8, Blok E9, Kompleks Kerajaan Parcel E
Pusat Pentadbiran Kerajaan Persekutuan
62604 PUTRAJAYA

Tel.: 03-88842000 Faks: 03-8888 9917
Website: <http://www.moe.gov.my/bpk>